



UNIONE EUROPEA REGIONE CALABRIA REPUBBLICA ITALIANA



COMITATO DI SORVEGLIANZA

Il giugno 2013

Consiglio Regionale - Reggio di Calabria



UNIONE EUROPEA



REGIONE CALABRIA



REPUBBLICA ITALIANA



**RELAZIONE SULLO STATO DI ATTUAZIONE FINANZIARIO E
PROCEDURALE DEGLI ASSI PRIORITARI
DEL POR CALABRIA FESR 2007/2013
(Punto 3 all'ordine del giorno)**

Avanzamento finanziario del Programma al 28.02.2013 (dati BDU validati il 03.04.2013)

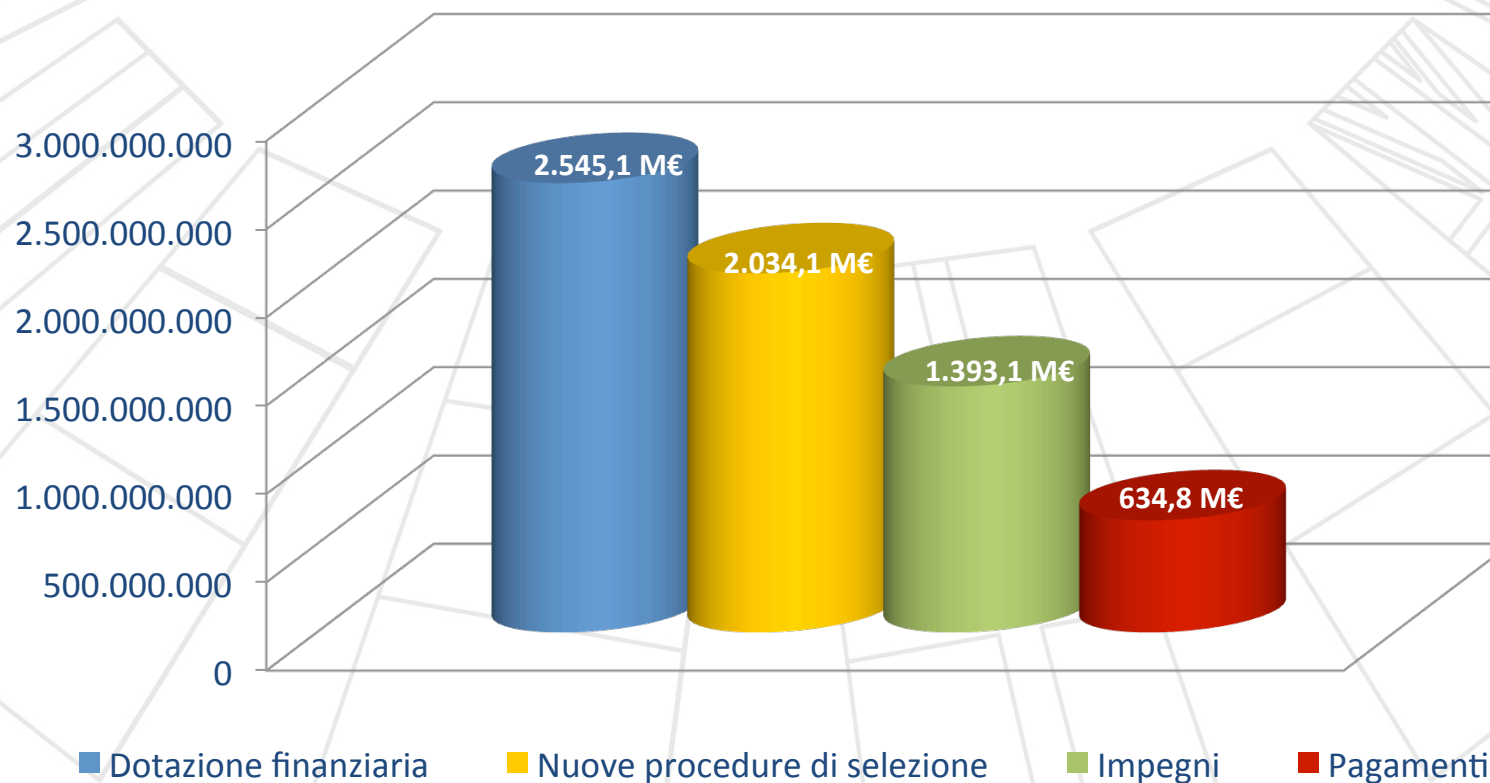
Assi Prioritari	Dotazione finanziaria	Impegni Totali	Pagamenti Ammessi	Capacità di Impegno	Capacità di Avanzamento	Capacità di Realizzazione
	a	b	c	d=b/a	e=c/a	f=c/b
Asse I – Ricerca Scientifica, Innovazione Tecnologica e Società dell’Informazione	301.932.778	87.826.849	50.590.702	29,09%	15,47%	57,60%
Asse II – Energia	153.251.953	41.753.176	41.118.292	27,24%	23,97%	98,48%
Asse III - Ambiente	320.705.165	405.198.665	174.046.912	126,35%	52,47%	42,95%
Asse IV - Qualità della Vita e Inclusione Sociale	207.439.042	143.700.395	19.868.095	69,27%	6,43%	13,83%
Asse V - Risorse Naturali, Culturali e Turismo Sostenibile	307.858.186	98.915.544	69.760.279	32,13%	20,31%	70,53%
Asse VI - Reti e Collegamenti per la Mobilità	500.718.408	341.328.497	114.498.332	68,17%	22,87%	33,54%
Asse VII - Sistemi Produttivi	352.141.001	162.117.927	132.577.760	46,04%	33,83%	81,78%
Asse VIII – Città, Aree Urbane e Sistemi Territoriali	331.062.690	86.921.910	22.126.169	26,26%	4,68%	25,46%
Asse IX – Assistenza Tecnica e Cooperazione Interregionale	69.947.200	25.339.565	10.204.758	36,23%	14,59%	40,27%
TOTALE	2.545.056.423	1.393.102.528	634.791.299	54,74%	24,94%	45,57%

Le spese incluse nell’ultima domanda di pagamento trasmessa (31.12.2012) sono pari a € 621.229.324 (di cui € 384.957.198 di quota FESR).

Stato di attuazione del Programma al 28.02.2013

A fronte della nuova dotazione finanziaria, pari a 2.545,1 M€, il Programma, alla data del 28.02.2013, registra impegni per 1.393,1 M€ (pari al 54,74% del costo programmato) e pagamenti ammessi per 634,8 M€ (pari al 24,94% del costo programmato).

Le nuove procedure di selezione avviate ammontano a 2.034,1 M€.





UNIONE EUROPEA



REGIONE CALABRIA



REPUBBLICA ITALIANA



Avanzamento finanziario del Programma al 28.02.2013

Con riferimento agli impegni, nel corso degli ultimi dieci mesi, gli incrementi più significativi sono stati registrati:

- dall'Asse IV "Qualità della Vita e Inclusione Sociale" (+122,4 M€, passati da 21,3 M€ a 143,7 M€);
- dall'Asse VIII "Città e aree Urbane" (+32,9 M€, passati da 54 M€ a 86,9 M€);
- dall'Asse III "Ambiente" (+32,5 M€, passati da 372,7 M€ a 405,2 M€).

L'Asse II "Energia" e l'Asse IX "Assistenza Tecnica e Cooperazione Interregionale" registrano incrementi più contenuti, rispettivamente, pari a 9,5 M€ e 5 M€ circa.

Hanno subito una contrazione, gli impegni afferenti:

- l'Asse VII "Sistemi Produttivi" (-1,8 M€);
- l'Asse I "Ricerca" (-10,9 M€);
- l'Asse V "Risorse Naturali, Culturali e Turismo Sostenibile" (-18,3 M€);
- l'Asse VI "Reti e Collegamenti per la Mobilità" (-95 M€).

Avanzamento finanziario del Programma al 28.02.2013

Con riferimento ai pagamenti, nel corso degli ultimi dieci mesi, gli incrementi più significativi sono stati registrati:

- dall'Asse III "Politiche dell'Ambiente" (+47,2 M€, passati da 126,8 M€ a 174 M€);
- dall'Asse VI "Reti e Collegamenti per la Mobilità" (+28,4 M€, passati da 86,2 M€ a 114,5 M€);
- dall'Asse IV "Qualità della Vita e Inclusione Sociale" (+14 M€, passati da 5,87 M€ a 19,87 M€).

Gli altri Assi, invece, registrano incrementi più contenuti compresi tra 3 M€ e 9 M€ ad eccezione degli Assi V "Risorse Naturali, Culturali e Turismo Sostenibile" e VII "Sistemi Produttivi" che hanno fatto registrare un contrazione, rispettivamente, pari a 1 M€ e a 3,8 M€.



UNIONE EUROPEA



REGIONE CALABRIA



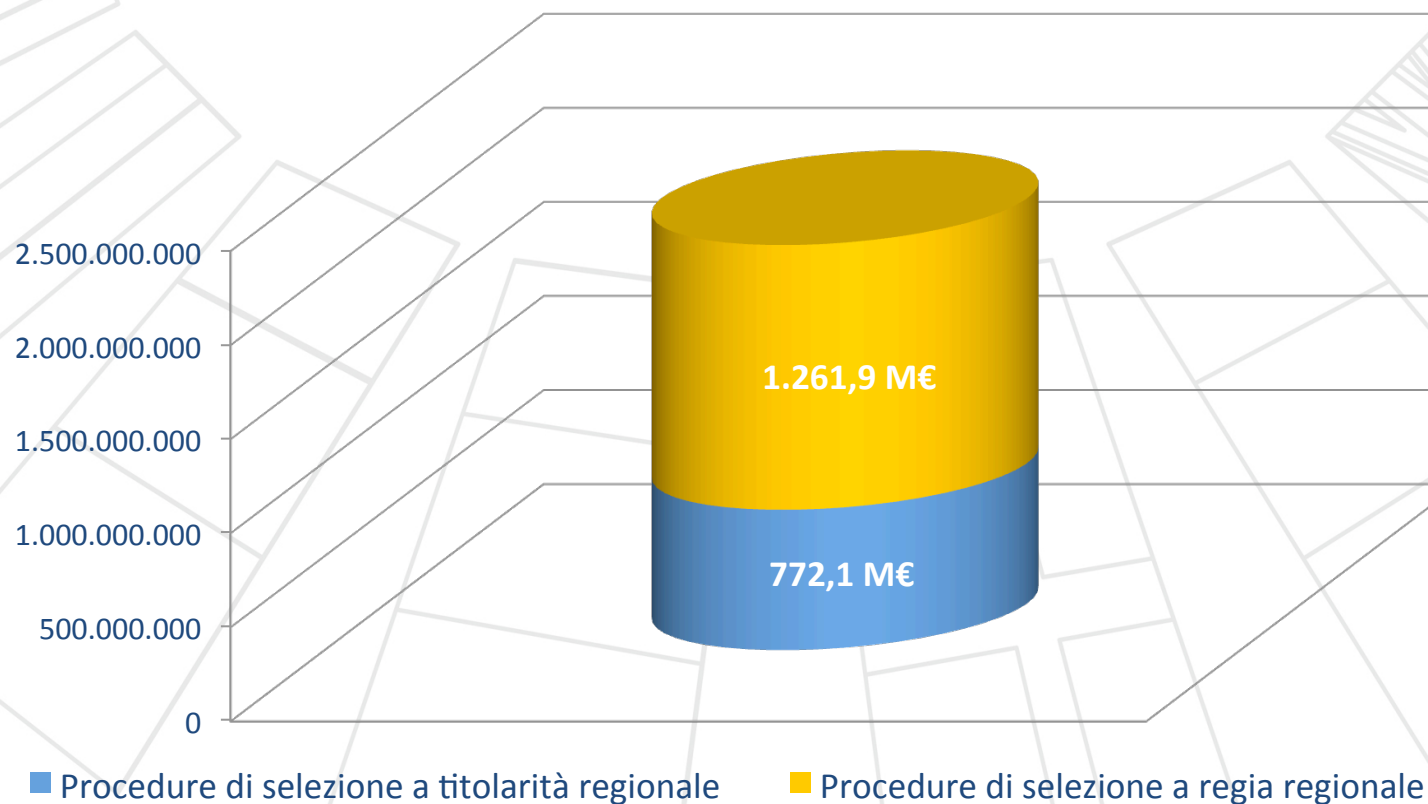
REPUBBLICA ITALIANA



Avanzamento procedurale del Programma al 15.05.2013

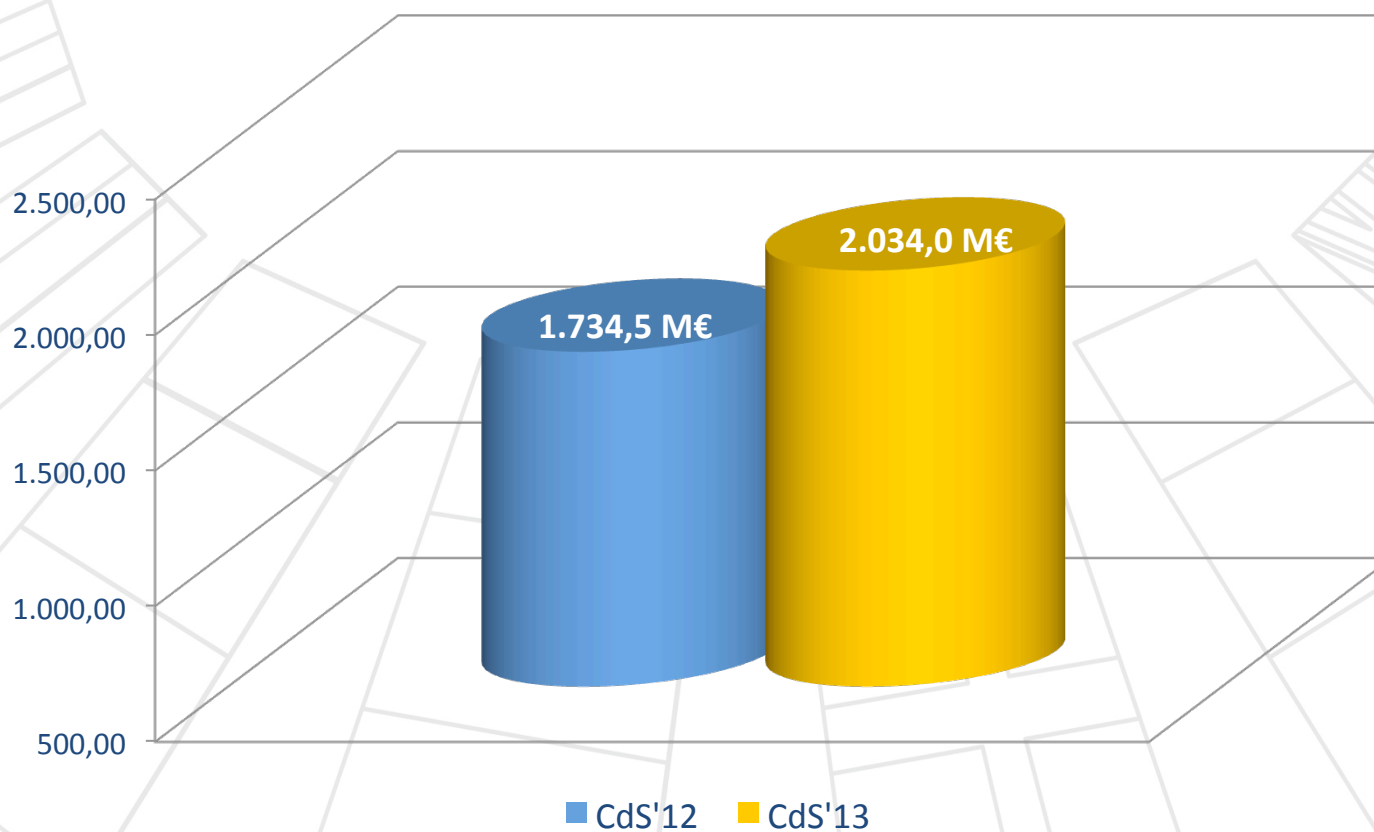
Complessivamente, sono state avviate 139 nuove procedure di selezione per un importo pari a 2.034 M€. Di queste:

- 69 a titolarità regionale, per un importo di 772,1M€;
- 70 a regia regionale, per un importo di 1.261,9 M€.



Avanzamento procedurale del Programma al 15.05.2013

Nel corso dell'ultimo anno l'importo delle nuove procedure di selezione avviate è passato da 1.734,5 M€ a 2.034,0 M€ (con un incremento del 17,27%).



Procedure di selezione avviate nell'ultimo anno (1/4)

Settore di Intervento 2.1 – Energie Rinnovabili e Risparmio Energetico

- APQ Polo Logistico di Gioia Tauro.

Intervento AP-03a - "Riqualificazione del sistema di illuminazione volto alla riduzione dei consumi energetici, per un importo di 0,6 M€;

Intervento AP-03b - "Avviso pubblico per interventi di riduzione dei consumi energetici nelle imprese localizzate nell'area industriale Rosarno-Gioia Tauro-San Ferdinando, per un importo di 3 M€;

Intervento AP-03c, "Intervento per la realizzazione di sistemi di illuminazione pubblica alimentata da fonte solare fotovoltaica", per un importo di 1,4 M€.

Settore di Intervento 3.1 – Risorse idriche

- Accordo di Programma per la predisposizione studio volto al recupero dei volumi morti degli invasi sul territorio regionale per la gestione sostenibile delle risorse idriche, per un importo di 1,2 M€;



UNIONE EUROPEA



REGIONE CALABRIA



REPUBBLICA ITALIANA



Procedure di selezione avviate nell'ultimo anno (2/4)

Settore di Intervento 3.2 – Difesa del Suolo, Tutela delle Coste, Prevenzione dei Rischi Naturali e Protezione Civile

- *Interventi di presidi idrogeologici e idraulici:*
 - Sistema informativo geografico integrato con strumenti di acquisizione di dati in campo, per un importo di 0,6 M€;
 - Hardware di base, per un importo di 0,6 M€
 - Fornitura autovetture, per un importo di 1,3 M€
 - Supporto Tecnico-Specialistico alla Struttura di Coordinamento, per un importo di 1,3 M€;
- *APQ Difesa del Suolo, Erosione delle Coste, per un importo di 2,3 M€;*
- *Progetto di adeguamento e ottimizzazione delle stazioni SP200/SP300 appartenenti al sistema di monitoraggio e allertamento idrogeologico della Regione, per un importo di 1,2 M€.*

Procedure di selezione avviate nell'ultimo anno (3/4)

Settore di Intervento 5.2 – Patrimonio culturale

- *Museo Archeologico Nazionale di Reggio Calabria.* Interventi diretti a garantire la completa fruizione del Museo: art. 48 legge regionale n. 47 del 2011 – Lavori per l'allestimento Museologico e Museografico e di Impiantistica Speciale del Museo Archeologico nazionale di Reggio Calabria, per un importo di 5 M€;
- Avviso pubblico per il completamento del sistema delle residenze teatrali in Calabria, per un importo di 0,6 M€;
- Avviso pubblico per la selezione e il finanziamento di eventi culturali storicizzati a sostegno della qualificazione e del rafforzamento dell'attuale offerta culturale presente in Calabria (biennio 2013/2014) , per un importo di 4,4 M€.

Settore di Intervento 6.1 - Reti e Collegamenti per la Mobilità

- Grande Progetto Sistema di collegamento metropolitano tra Cosenza Rende e Università della Calabria, per un importo di 144,2 M€;
- Grande Progetto Gallico-Gambarie III^a lotto Tratto Mulini di Calanna-Svincolo per Podargoni-Santo Stefano d'Aspromonte, per un importo di 65 M€;
- APQ Trasporti. Intervento S.S. 182 Trasversale delle Serre, per un importo di 44,2 M€.



UNIONE EUROPEA



REGIONE CALABRIA



REPUBBLICA ITALIANA



Procedure di selezione avviate nell'ultimo anno (4/4)

Settore di Intervento 7.1 – Competitività dei Sistemi Territoriali e delle Imprese

- APQ Polo Logistico Intermodale di Gioia Tauro. "Marketing & Promozione e studio di fattibilità del "World Trade Center" (Cod. AP-01), per un importo di 3 M€;
- Consorzi Export, per un importo di 3 M€.

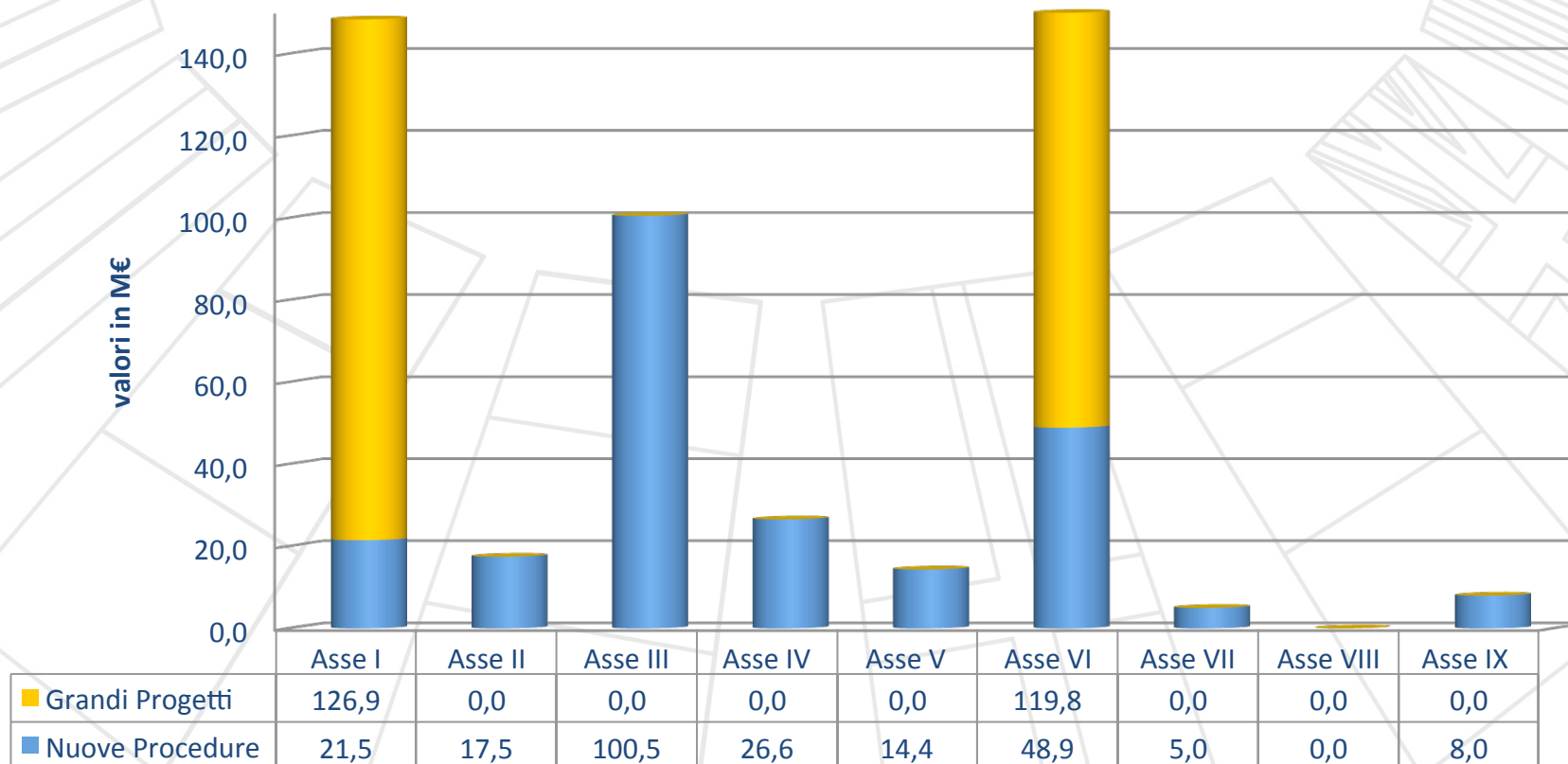
Settore di Intervento 8.1 – Città e Aree Urbane

- Investimenti infrastrutturali di sedi di ricerca CNR nei Poli di Innovazione (Riserva 15% PISU), per un importo di 18 M€.

Nuove Procedure in corso di attivazione

Nel corso del 2013 si prevede di avviare ulteriori nuove procedure di selezione per un importo complessivo pari a circa 242,3 M€.

Con le risorse destinate ai Grandi Progetti non ancora approvati dalla CE, pari a 246,7 M€, l'importo complessivo delle procedure da avviare è di circa 500 M€.





UNIONE EUROPEA



REGIONE CALABRIA



REPUBBLICA ITALIANA



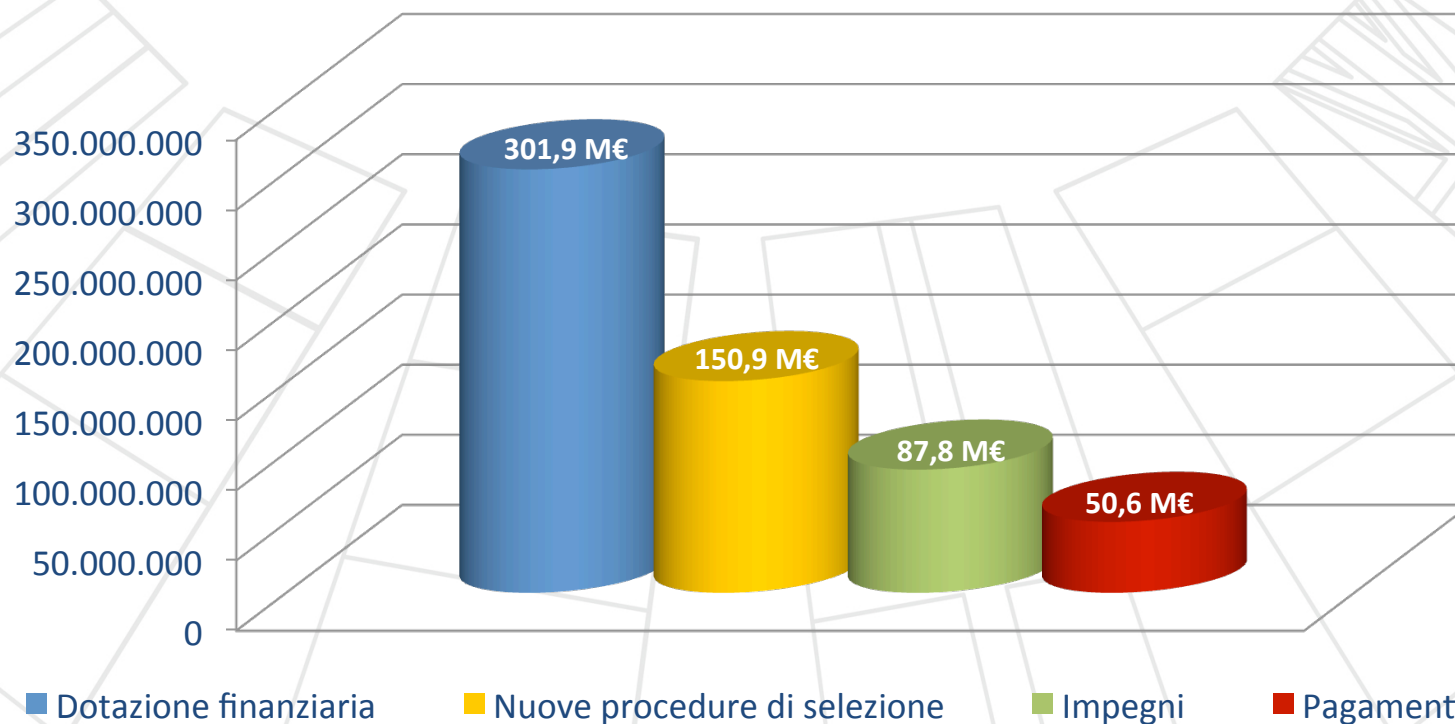
Avanzamento finanziario e fisico per Asse Prioritario

Stato di attuazione Asse I

L'attuazione finanziaria dell'Asse I, a fronte di una dotazione finanziaria pari a 301,9 M€, registra impegni per 87,8 M€ e pagamenti ammessi per 50,6 M€.

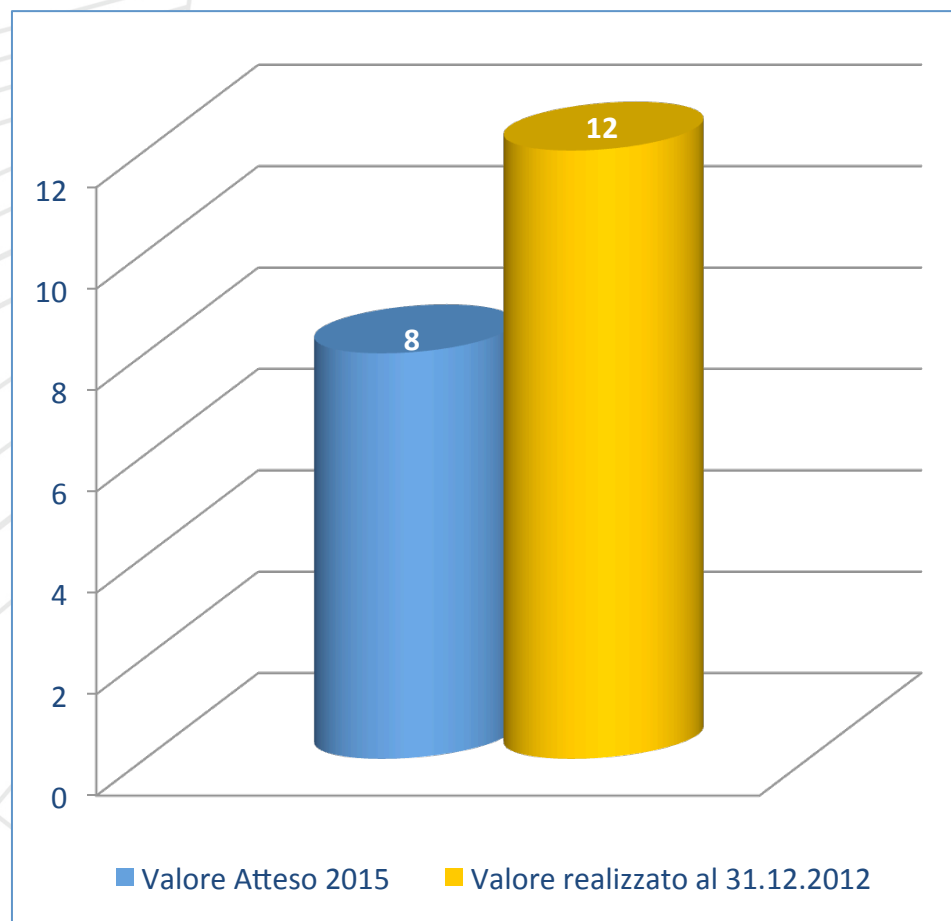
- Capacità di realizzazione: 57,60%
- Capacità di impegno: 29,09%
- Capacità di avanzamento: 16,76%.

Le nuove di procedure di selezione avviate ammontano a 150,9 M€.



Principali realizzazioni per Settori

Settore 1.1 - Ricerca Scientifica e Innovazione tecnologica

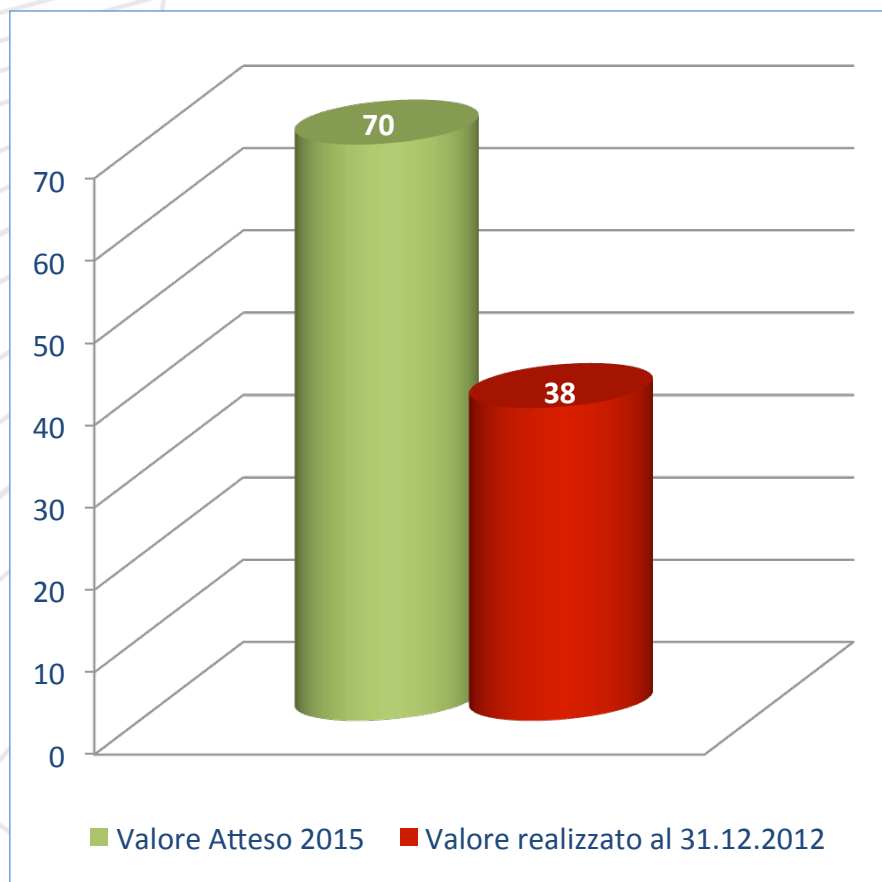


N° Progetti infrastrutturali destinati alle attività di ricerca

Gli interventi si riferiscono ai 4 progetti presentati dalle Università per il finanziamento di Laboratori Pubblici di Ricerca nell'ambito dell'APQ Ricerca Scientifica e Innovazione Tecnologica (Azione 2) e agli 8 Poli di Innovazione regionali.

Principali realizzazioni per Settori

Settore 1.1 - Ricerca Scientifica e Innovazione tecnologica

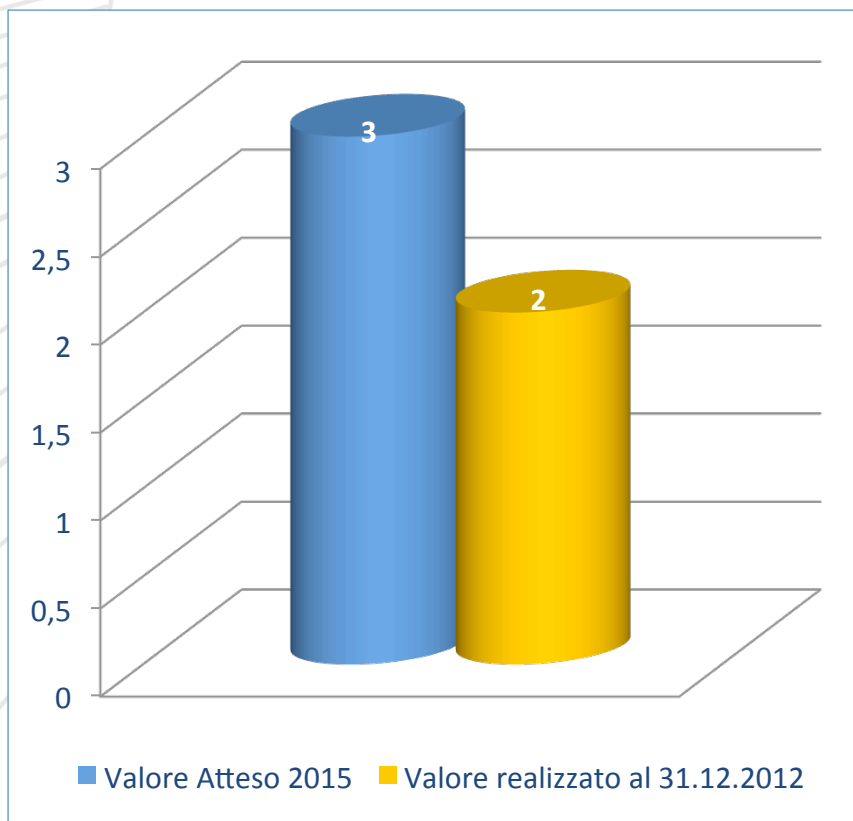


N° Piani di Innovazione Aziendale finanziati, di cui ad aziende a conduzione prevalentemente femminile

Alle 38 operazioni afferenti il Bando PIA 2008, si aggiungeranno le ulteriori 30 operazioni ammesse a finanziamento con il Bando PIA 2010.

Principali realizzazioni per Settori

Settore di Intervento 1.2 – Società dell’Informazione



N° Interventi per la realizzazione/ potenziamento di Reti Locali Pubbliche a Banda Larga e Ultra Larga

I due interventi si riferiscono, rispettivamente, all’Accordo tra il MISE e la Regione Calabria per lo sviluppo della Banda Larga ed al Programma Banda Larga nelle aree sottoutilizzate del Paese, ai sensi della Legge 80/2005.



UNIONE EUROPEA



REGIONE CALABRIA

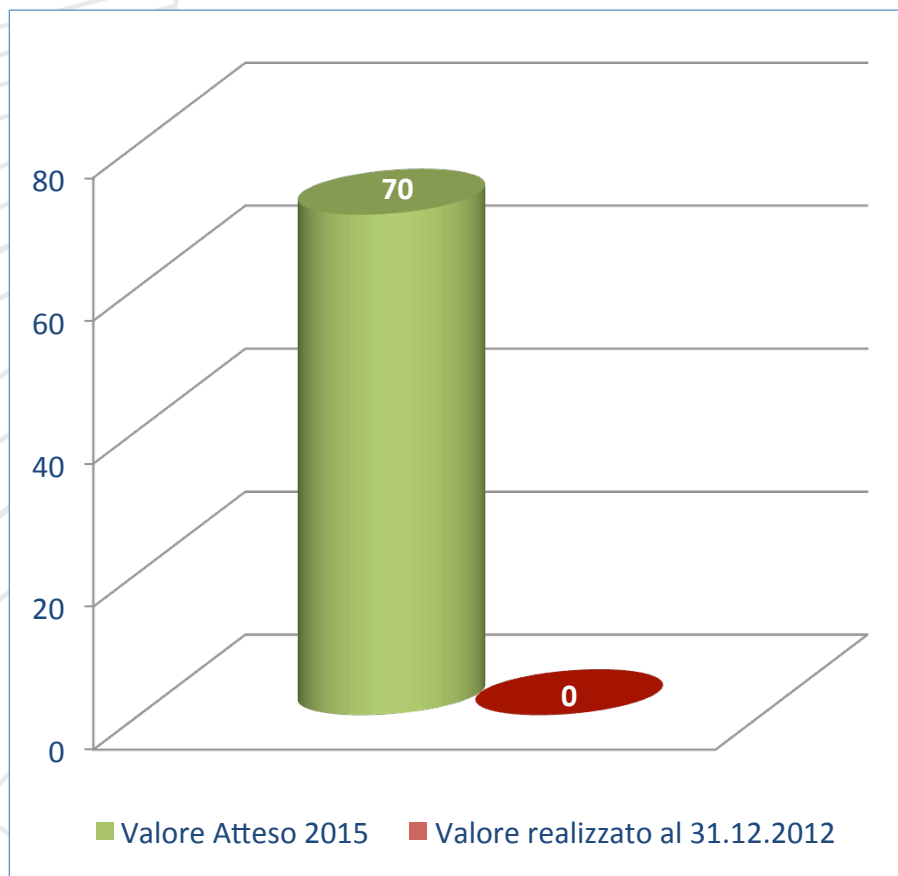


REPUBBLICA ITALIANA



Principali realizzazioni per Settori

Settore di Intervento 1.2 – Società dell'Informazione



N° Imprese finanziate per l'introduzione di Innovazione Digitale

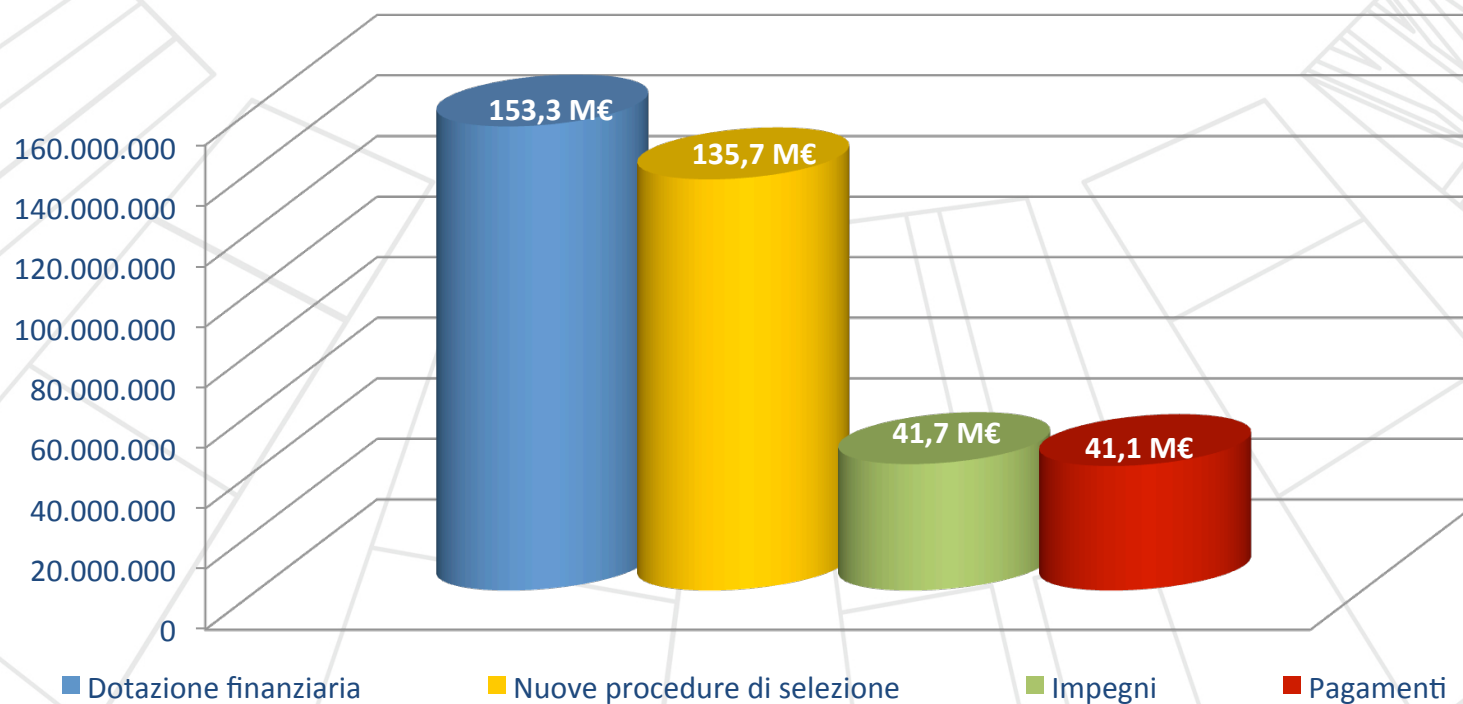
L'indicatore si riferisce all'Avviso pubblico per la concessione di contributi de minimis alle PMI per investimenti nelle tecnologie della società dell'informazione, per il quale è in corso l'attività la verifica di ammissibilità delle 450 domande pervenute. La pubblicazione della graduatoria definitiva è prevista per giugno 2013.

Stato di attuazione Asse II

L'attuazione finanziaria dell'Asse II, a fronte di una dotazione finanziaria pari a 153,3 M€, registra impegni per 41,7 M€ e pagamenti ammessi per 41,1 M€.

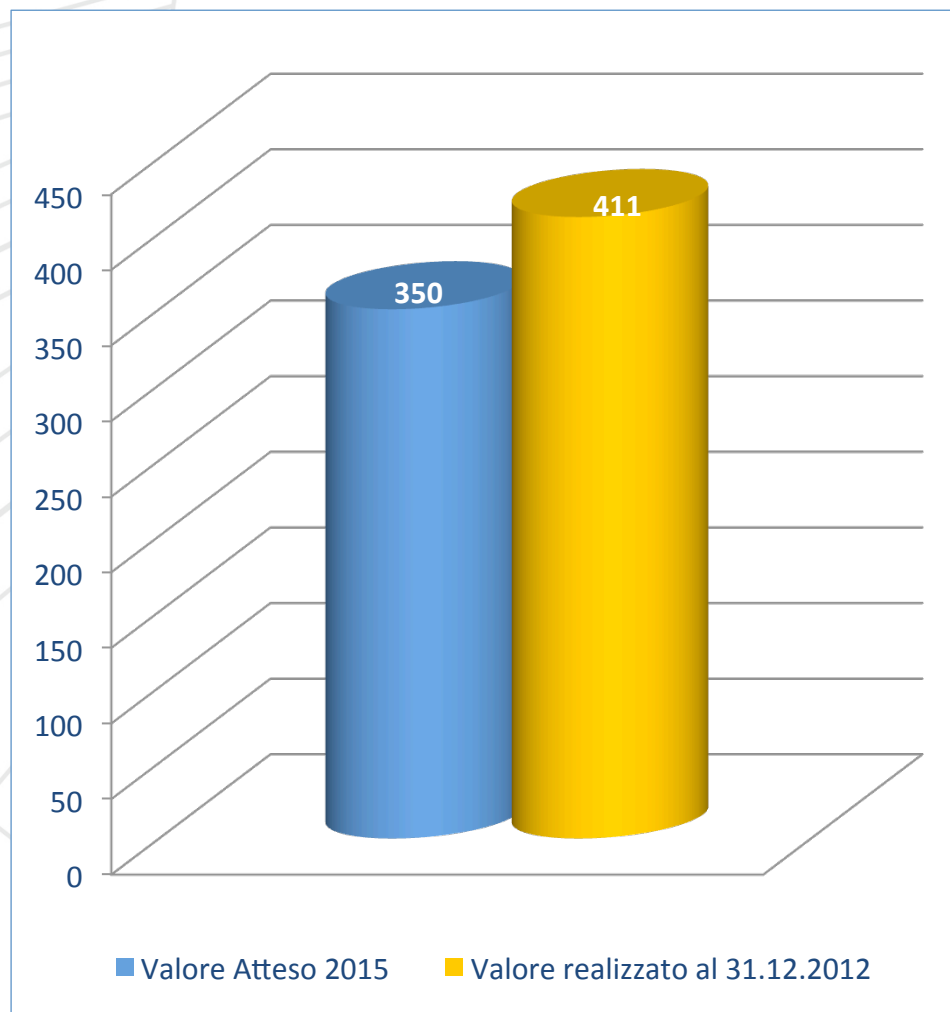
- Capacità di realizzazione: 98,48%
- Capacità di impegno: 27,24%
- Capacità di avanzamento: 26,83%.

Le nuove di procedure di selezione avviate ammontano a 135,7 M€.



Principali realizzazioni per Settori

Settore di Intervento 2.1 – Energie Rinnovabili e Risparmio Energetico

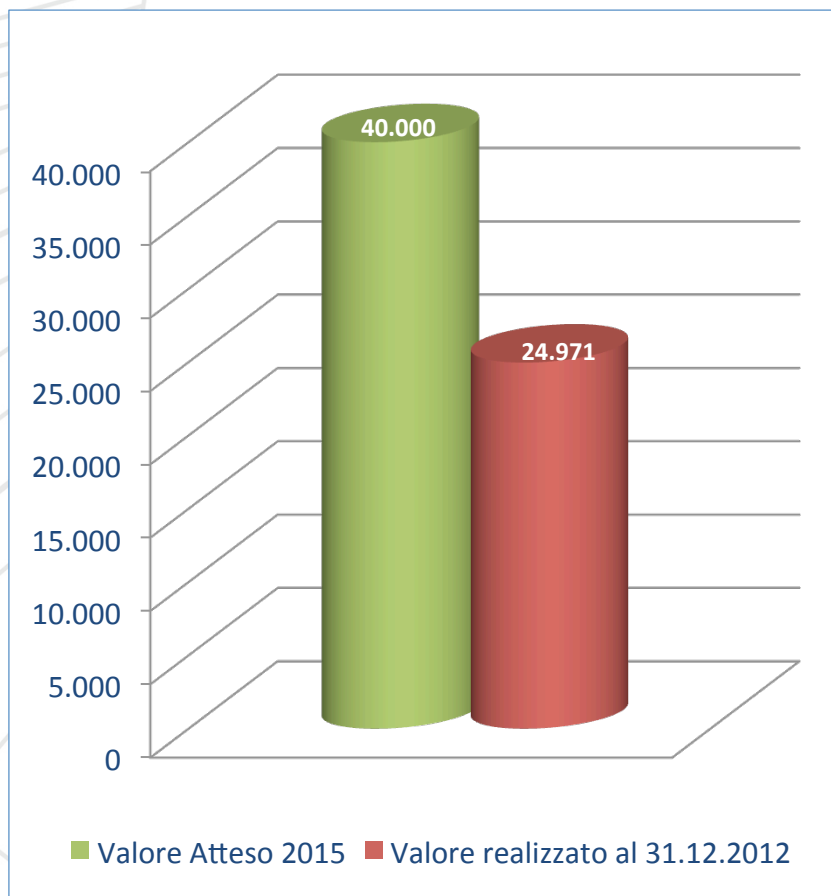


N° Azioni di informazione, di dimostrazione e sperimentazione

I 411 interventi avviati si riferiscono a 3 Avvisi pubblici (il primo, pubblicato nel 2008 che ha finanziato 281 progetti; il secondo avviso pubblicato nel 2010 ha finanziato 118 interventi; il terzo avviso pubblicato nel 2011 che ha finanziato 11 progetti) e a 2 iniziative selezionate nell'ambito di un Avviso del POIn Energie rinnovabili e risparmio energetico riguardante il finanziamento di progetti di efficientamento energetico rivolto alle Aziende Sanitarie Locali e alle Aziende Ospedaliere di diritto pubblico.

Principali realizzazioni per Settori

Settore di Intervento 2.1 – Energie Rinnovabili e Risparmio Energetico



Mq superficie pannelli solari fotovoltaici per la produzione di energia da fonti rinnovabili

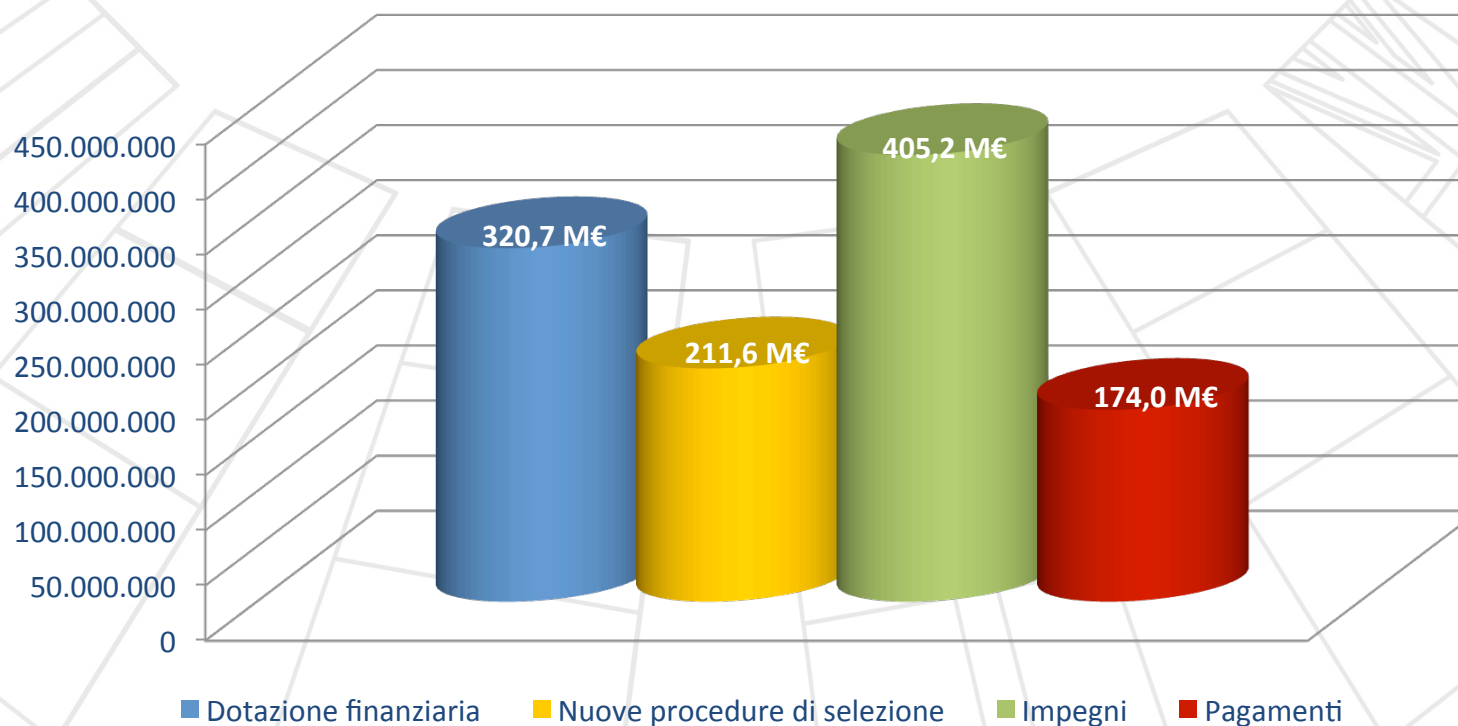
I Mq realizzati sono legati all'attuazione dell'Avviso per il sostegno alla realizzazione di impianti solari fotovoltaici nelle strutture e nelle componenti edilizie di proprietà delle amministrazioni comunali, che ha finanziato 260 interventi avviati, di cui 160 ultimati.

Avanzamento finanziario Asse III

L'attuazione finanziaria dell'Asse III, a fronte di una dotazione finanziaria pari a 320,7 M€, registra impegni per 405,2 M€ e pagamenti ammessi per 174,0 M€.

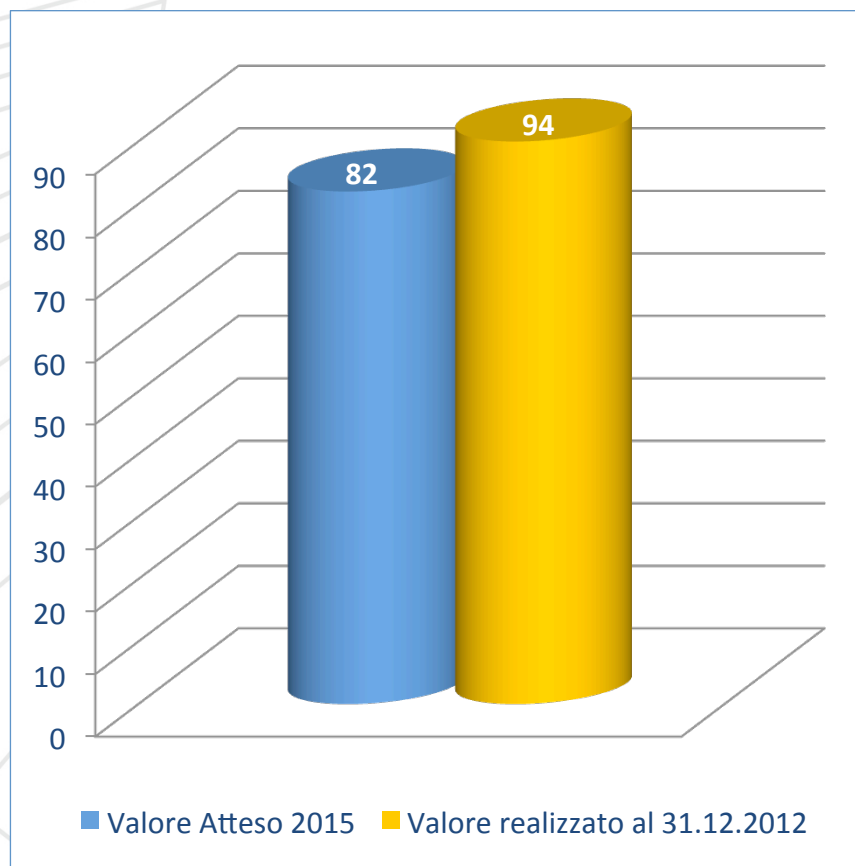
- Capacità di realizzazione: 42,95%
- Capacità di impegno: 126,35%
- Capacità di avanzamento: 25,27%

Le nuove di procedure di selezione avviate ammontano a 211,6 M€.



Principali realizzazioni per Settori

Settore di Intervento 3.1 – Risorse Idriche

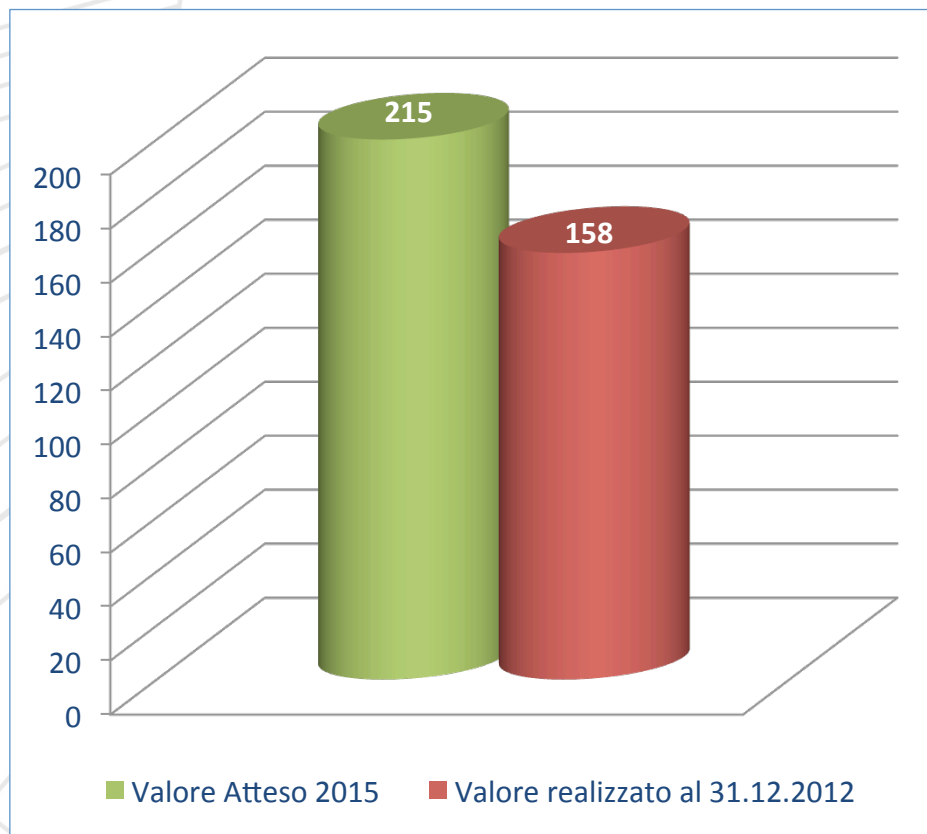


N° Impianti di depurazione riefficientati/adequati

I 94 interventi realizzati, rispetto ai 127 finanziati, rientrano nell'ambito dell'APQ TAGIRI Tutela delle Acque e Gestione Integrata delle Risorse Idriche (I Atto integrativo).

Principali realizzazioni per Settori

Settore di Intervento 3.1 – Risorse Idriche



km reti di distribuzione idrica urbana

I km reti realizzati sono legati ai 27 interventi inclusi nell'APQ TAGIRI Tutela delle Acque e Gestione Integrata delle Risorse Idriche.



UNIONE EUROPEA



REGIONE CALABRIA

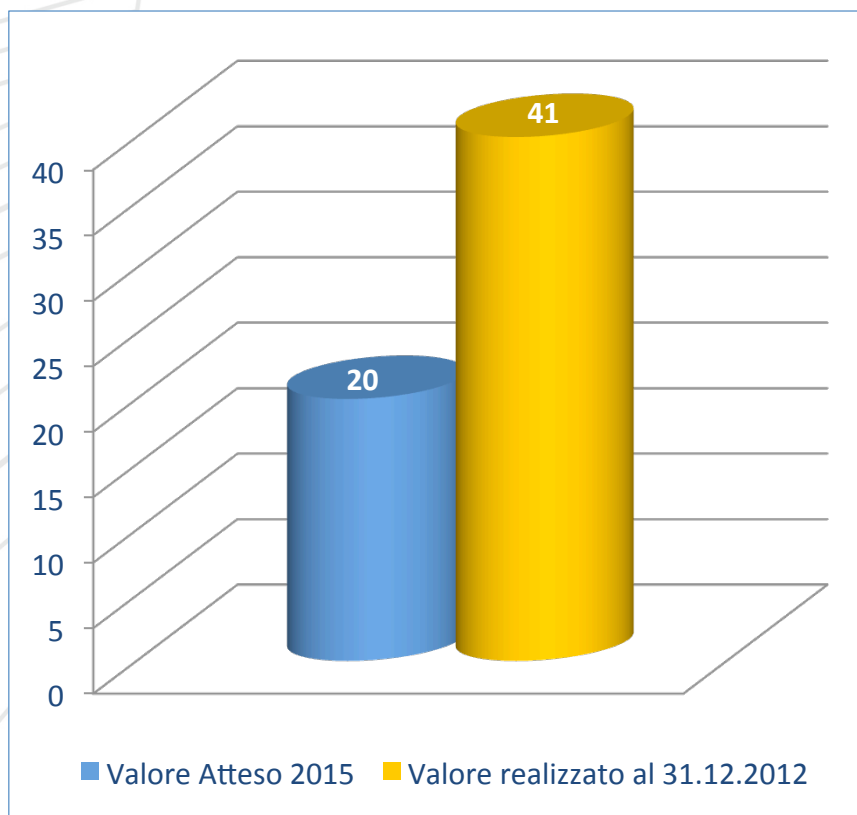


REPUBBLICA ITALIANA



Principali realizzazioni per Settori

Settore di Intervento 3.2 - Difesa del Suolo, Tutela delle Coste, Prevenzione dei Rischi Naturali e Protezione Civile



N° Interventi di messa in sicurezza di aree a rischio di erosione costiera e ripascimento per la ricostruzione delle spiagge

I 41 interventi finanziati rientrano nell'ambito dell'APQ Difesa Suolo Erosione delle Coste.



UNIONE EUROPEA



REGIONE CALABRIA

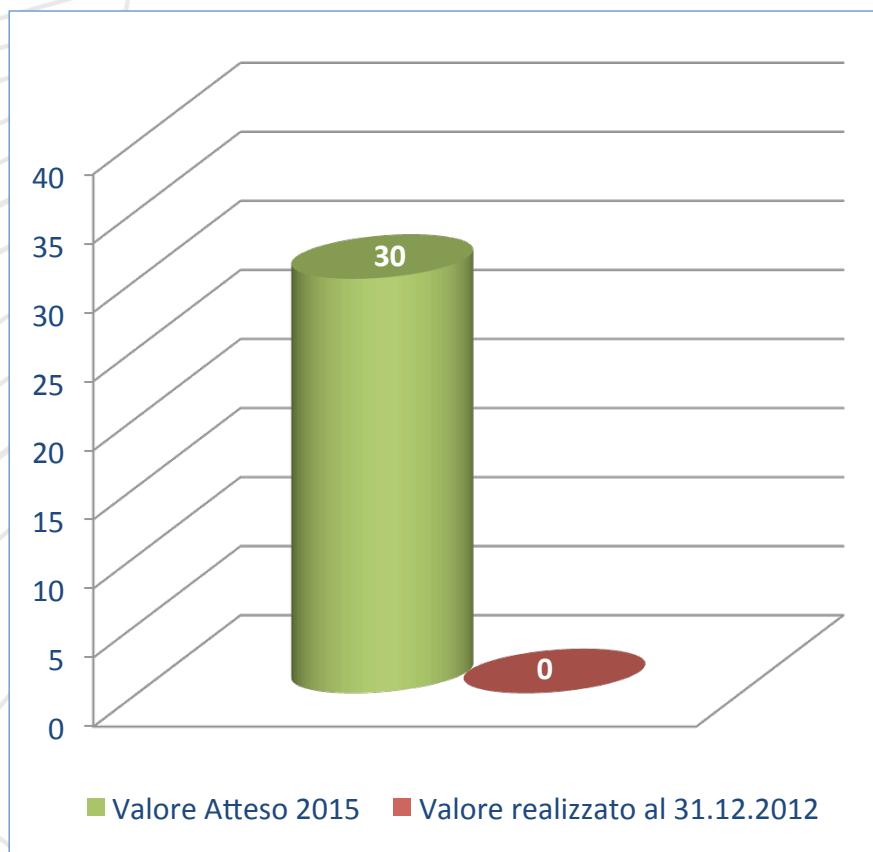


REPUBBLICA ITALIANA



Principali realizzazioni per Settori

Settore di Intervento 3.2 - Difesa del Suolo, Tutela delle Coste, Prevenzione dei Rischi Naturali e Protezione Civile

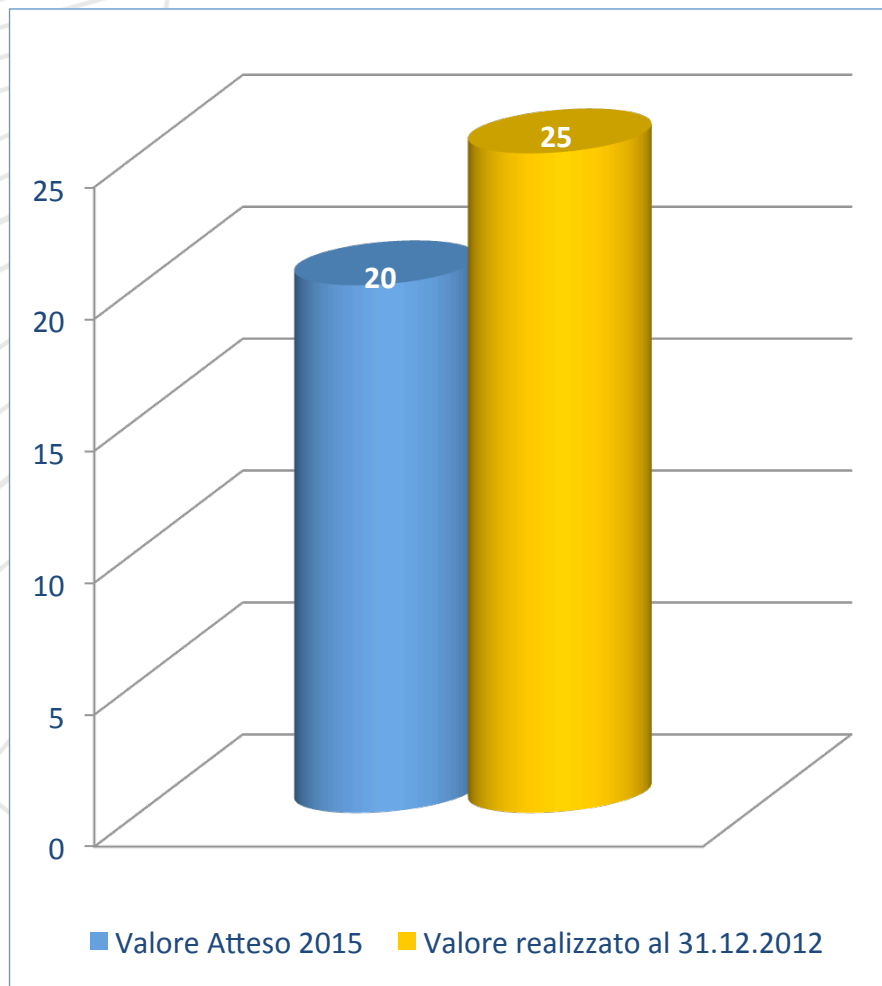


N° Interventi di adeguamento sismico

Nell'ambito dell'Avviso pubblico per la selezione ed il finanziamento di progetti per l'adeguamento sismico di edifici scolastici sono state ammesse a finanziamento 23 interventi di cui per 15 sono in corso le procedure di gara per l'affidamento dei lavori, per le restanti, risulta quasi ultimata la redazione della progettazione definitiva/esecutiva. I lavori di tutti gli interventi saranno avviati entro la seconda metà dell'anno 2013

Principali realizzazioni per Settori

Settore di Intervento 3.3 – Gestione dei Rifiuti

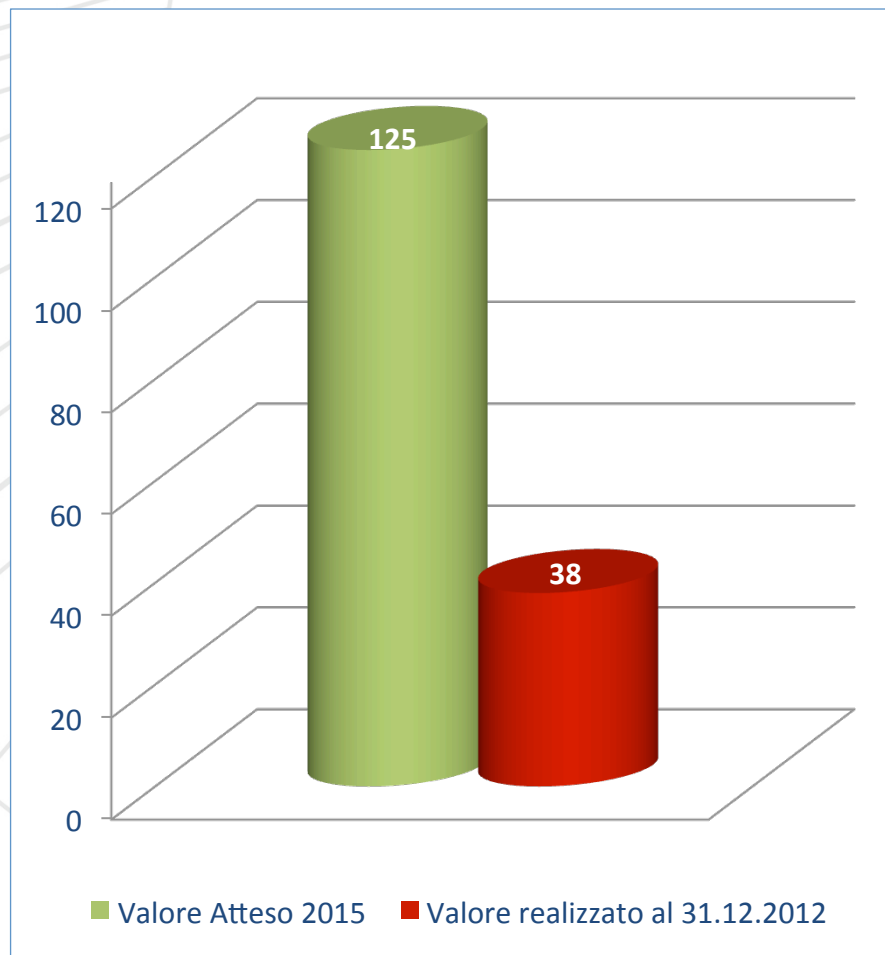


N° Interventi per l'utilizzo del compost da raccolta differenziata della frazione umida

L'indicatore afferisce ai 25 progetti che prevedono il compostaggio domestico attivati con l'Avviso per l'assegnazione di contributi a favore di Comuni per la progettazione e realizzazione servizi di raccolta differenziata, riciclo e recupero dei rifiuti, pubblicato nel 2009. Per 9 operazioni, nel corso del 2012, è stata attivata anche la promozione dell'autocompostaggio, attraverso la distribuzione di dispositivi per il compostaggio familiare o di piccola comunità a utenze private e collettive.

Principali realizzazioni per Settori

Settore di Intervento 3.3 – Gestione dei Rifiuti

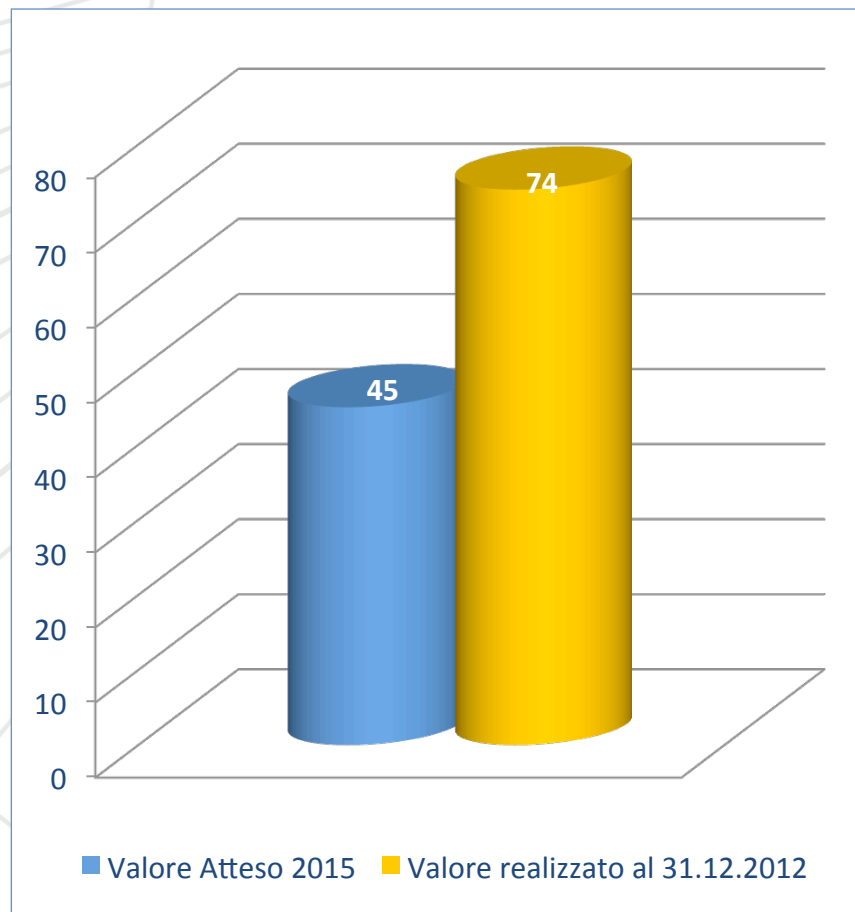


N° Impianti creati/potenziati

L'indicatore è legato alle operazioni attivate con l'Avviso per la realizzazione o l'adeguamento di centri di raccolta a supporto della raccolta differenziata dei rifiuti urbani (Isole ecologiche) al fine di implementare le azioni di riciclaggio e recupero dei materiali e ridurre, nel contempo, il ricorso alla discarica come forma di smaltimento. Nel corso dell'ultimo anno i centri di raccolta sono passati da 25 a 38 su un totale di 117 interventi ammessi a finanziamento e in corso di realizzazione.

Principali realizzazioni per Settori

Settore di Intervento 3.4 – Bonifica dei siti inquinati



N° Interventi di ripristino ambientale

I 74 interventi di ripristino ambientale sono stati attivati nell'ambito dell'APQ Tutela e Risanamento Ambientale per prevenire e ridurre la quantità e la pericolosità dei rifiuti prodotti nonché attivare filiere produttive connesse al riutilizzo, al reimpiego, al riciclaggio e al recupero di materiale ed energia.



UNIONE EUROPEA



REGIONE CALABRIA

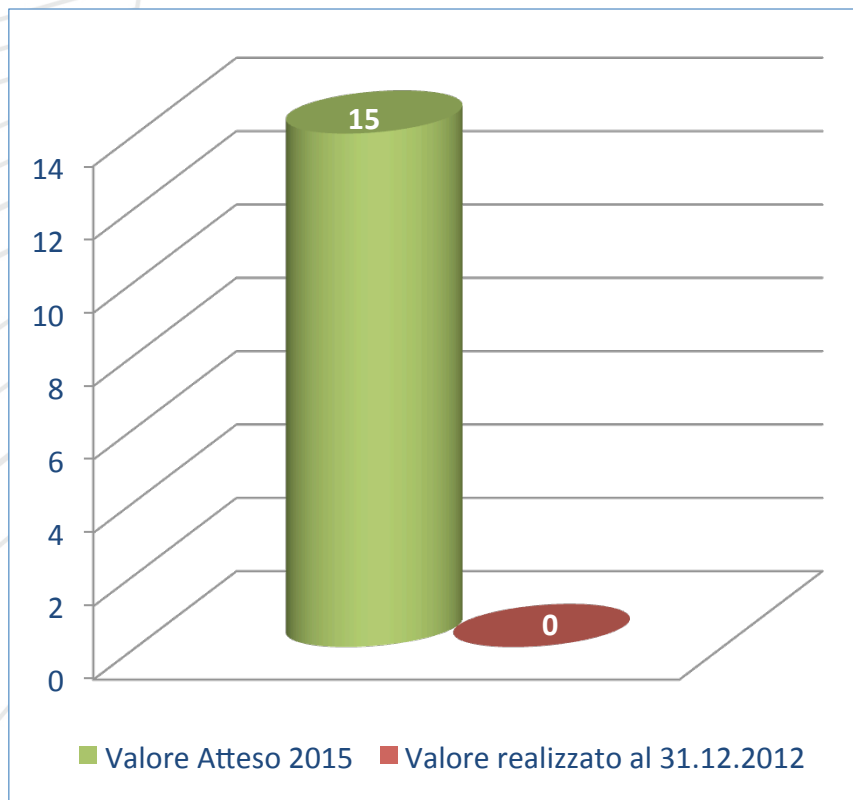


REPUBBLICA ITALIANA



Principali realizzazioni per Settori

Settore di Intervento 3.4 – Bonifica dei siti inquinati

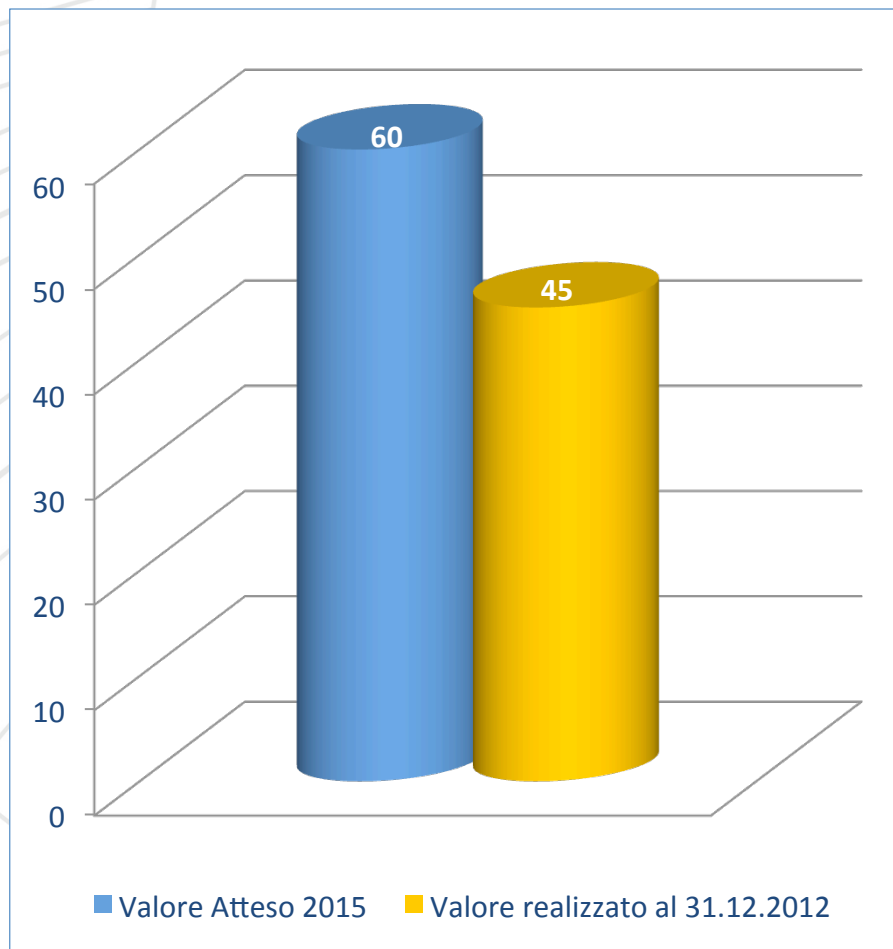


N° Siti inquinati da amianto messi in sicurezza e/o bonificati

Con le azioni previste in attuazione del Piano regionale per la bonifica delle aree inquinate (rientranti nel Piano Stralcio del Piano Operativo Generale delle operazioni per la bonifica dei siti inquinati) sono stati individuati 18 siti contaminati. Per tali operazioni è prevista la stipula delle convenzioni con i Comuni beneficiari per la fine di giugno 2013.

Principali realizzazioni per Settori

Settore di Intervento 3.5 – Sostenibilità Ambientale delle Politiche di Sviluppo e Monitoraggio Ambientale

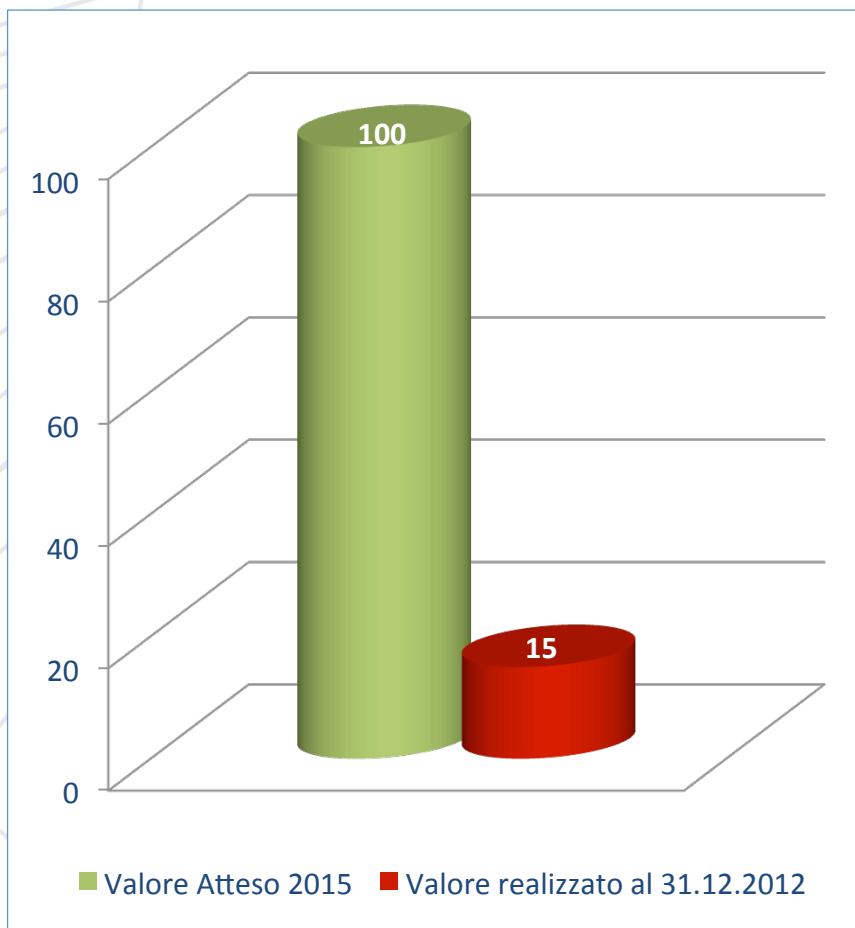


N° Interventi nell'ambito dei processi di Agenda 21 avviati e dei sistemi di contabilità ambientale finanziati

I 45 interventi, rientranti nel Protocollo d'Intesa per l'attuazione del Sistema di contabilità ambientale (SIRA), hanno consentito la realizzazione di Sistemi di Contabilità finalizzati alla redazione del bilancio ambientale degli Enti coinvolti: Comuni, Amministrazioni Provinciali, Comunità Montane, Aree naturali regionali protette.

Principali realizzazioni per Settori

Settore di Intervento 3.5 – Sostenibilità Ambientale delle Politiche di Sviluppo e Monitoraggio Ambientale



N° di Enti coinvolti in Interventi in favore del Green Public Procurement

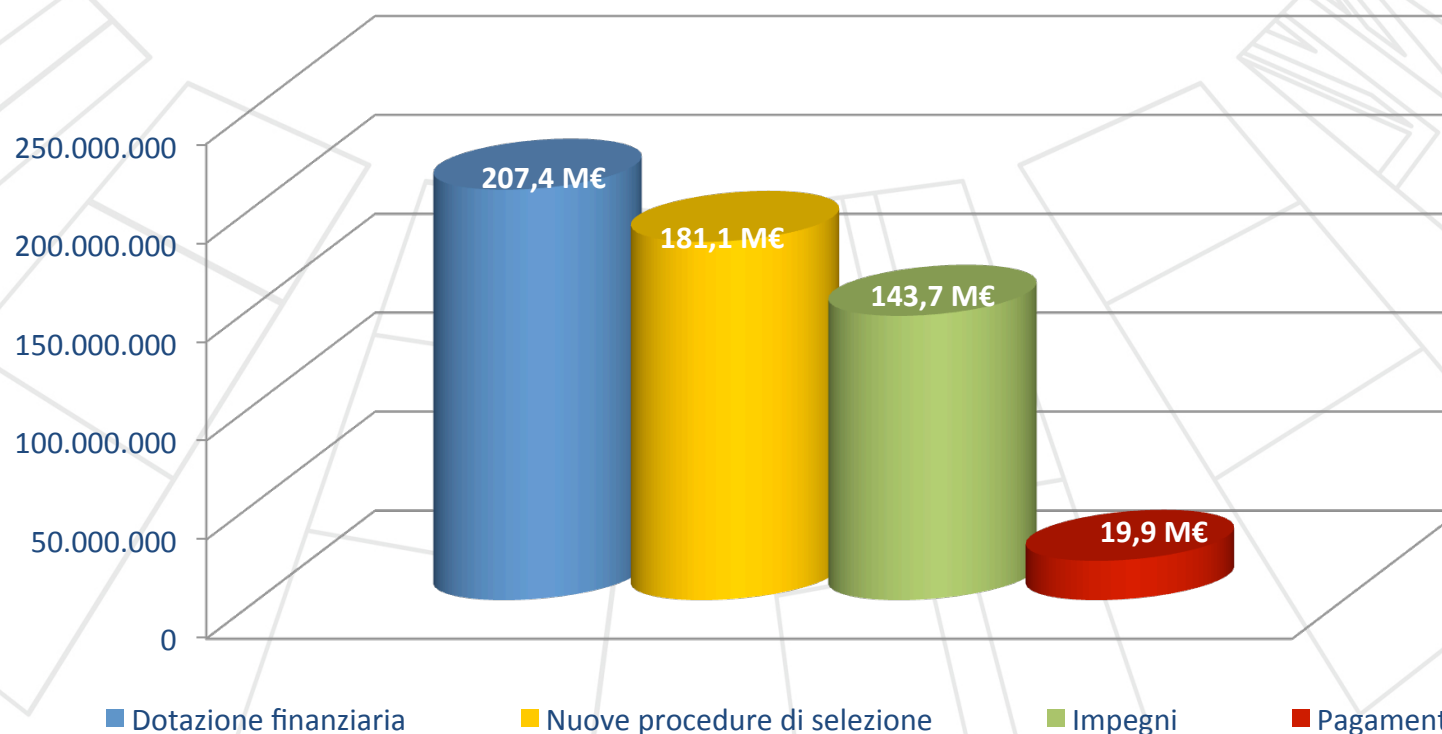
Gli interventi in favore del Green Public Procurement, in corso di realizzazione, prevedono la realizzazione di attività con incontri territoriali, workshop, convegni. Nell'ultimo anno si registra un aumento delle azioni volte a monitorare il livello delle spese effettuate per la politica ambientale nel territorio calabresi. Gli interventi, infatti, sono passati da 5 a 15.

Avanzamento finanziario Asse IV

L'attuazione finanziaria dell'Asse IV, a fronte di una dotazione finanziaria pari a 207,4 M€, registra impegni per 143,7 M€ e pagamenti ammessi per 19,9 M€.

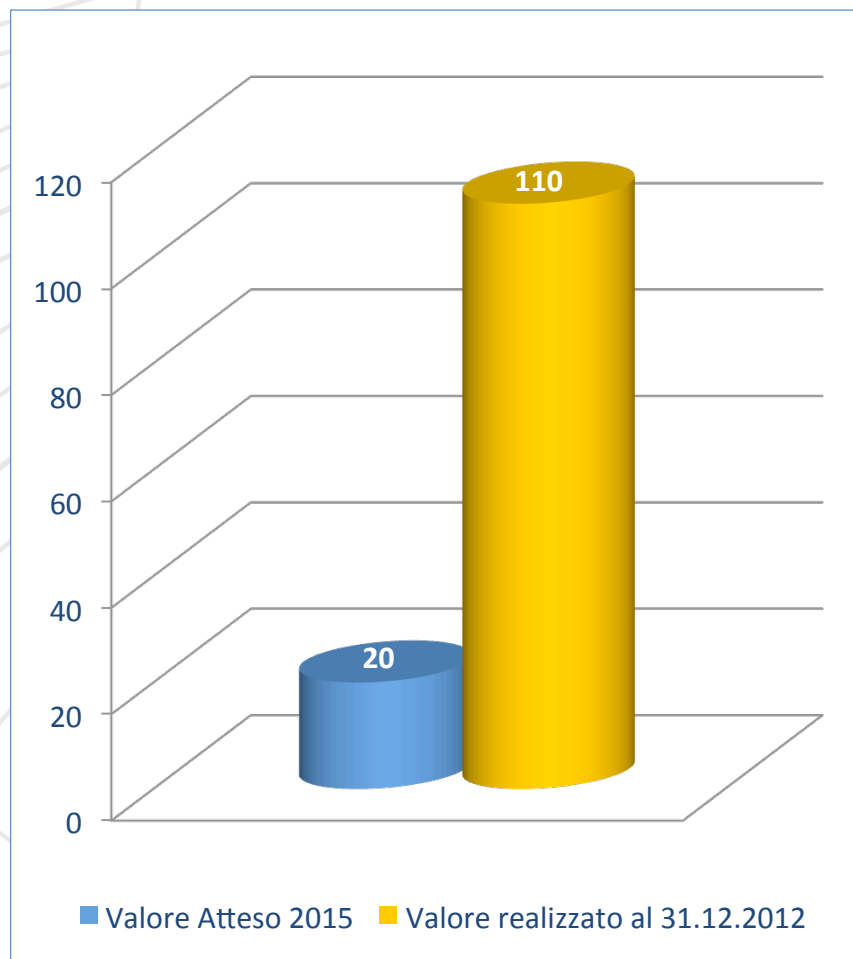
- Capacità di realizzazione: 13,83%
- Capacità di impegno: 69,27%
- Capacità di avanzamento: 9,58%

Le nuove di procedure di selezione avviate ammontano a 181,6 M€.



Principali realizzazioni per Settori

Settore di Intervento 4.1 – Istruzione

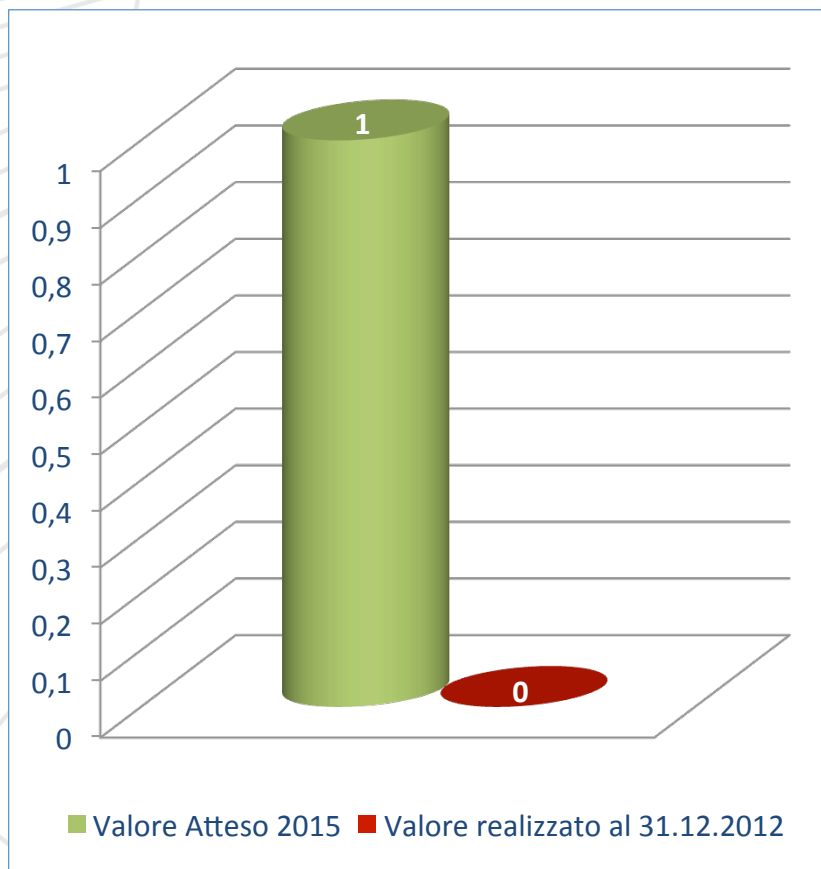


N° laboratori finalizzati all'apprendimento della matematica e delle scienze create per tipologie di istituti che li hanno creati

Le due edizioni dell'Avviso "Scienze: Innovazione e competenze", rivolto alle istituzioni scolastiche, hanno consentito la realizzazione di 110 laboratori matematico-scientifici e linguistici. Quasi tutti sono stati completati nel corso dell'ultimo anno: l'indicatore è, infatti, passato da 9 a 110.

Principali realizzazioni per Settori

Settore di Intervento 4.1 – Istruzione



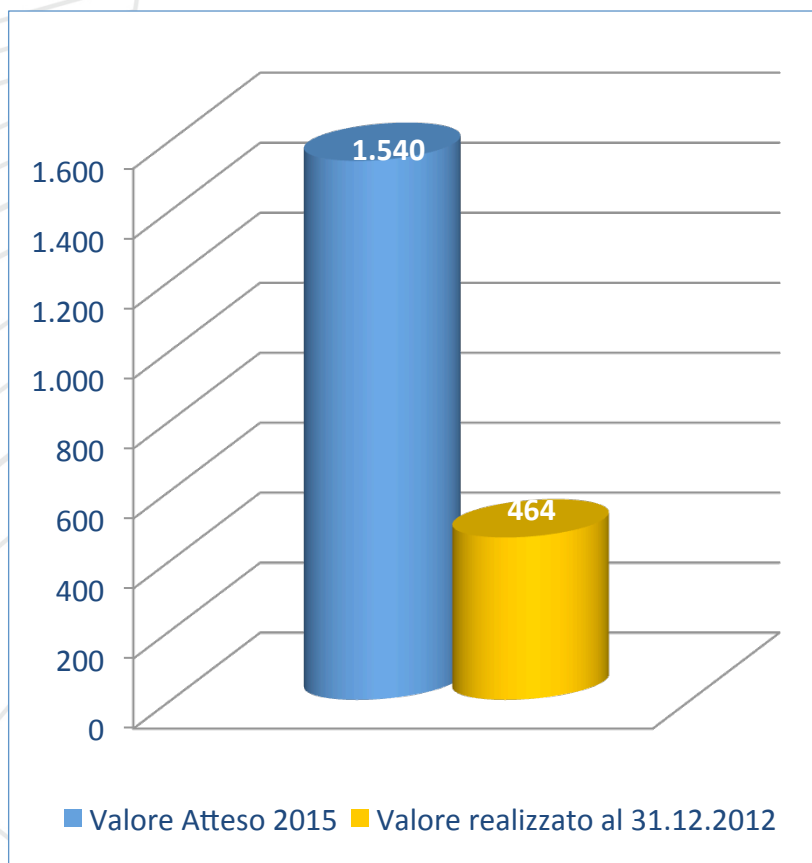
Portale dell'istruzione regionale

L'avanzamento dell'indicatore è legato all'attuazione delle operazioni previste per la realizzazione del Portale dell'istruzione. Il progetto si articola in due fasi: la prima, prevede il riutilizzo del Portale Piemonte; la seconda fase, prevede, invece, la realizzazione del nuovo Portale dell'Istruzione.

A febbraio 2013 è stato approvato il progetto e lo schema di accordo attuativo del progetto, di prossima stipula.

Principali realizzazioni per Settori

Settore di Intervento 4.2 – Inclusione Sociale

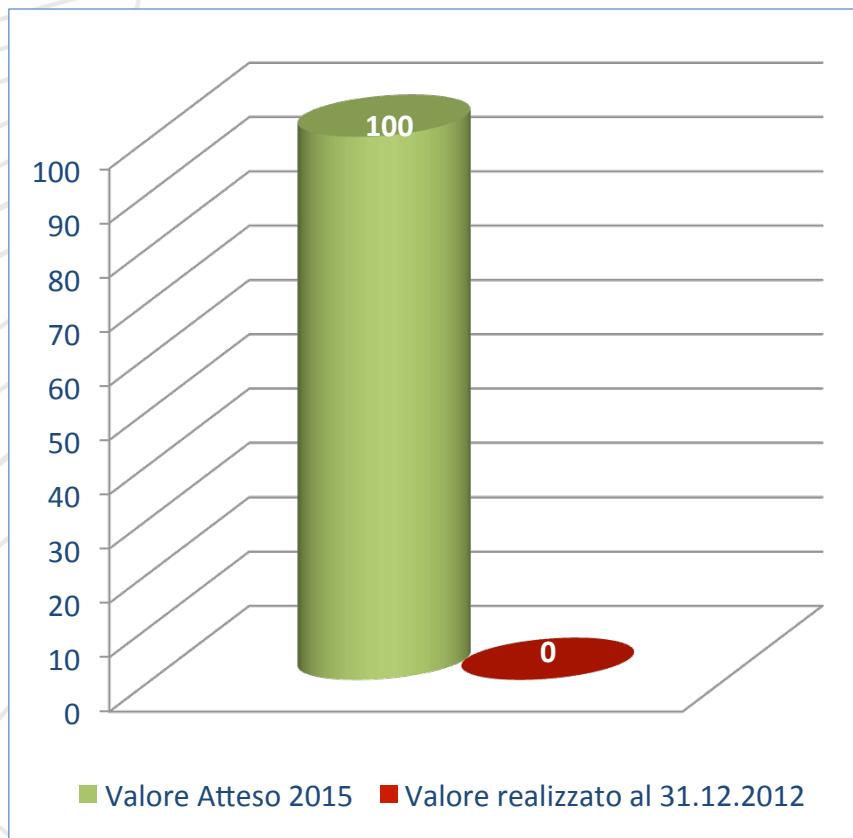


N° posti in asilo nido creati

L'Avviso, pubblicato nel 2009, per il finanziamento di asilo nido comunali ha consentito, nell'ultimo anno, la creazione di 210 nuovi posti. L'indicatore è passato, infatti, da 254 a 464. Tale Avviso prevede un ulteriore cofinanziamento del Fondo Nazionale per la Famiglia della Presidenza del Consiglio dei Ministri con il quale sono stati creati ulteriori 776 posti per un totale complessivo di 1.240.

Principali realizzazioni per Settori

Settore di Intervento 4.2 – Inclusione Sociale

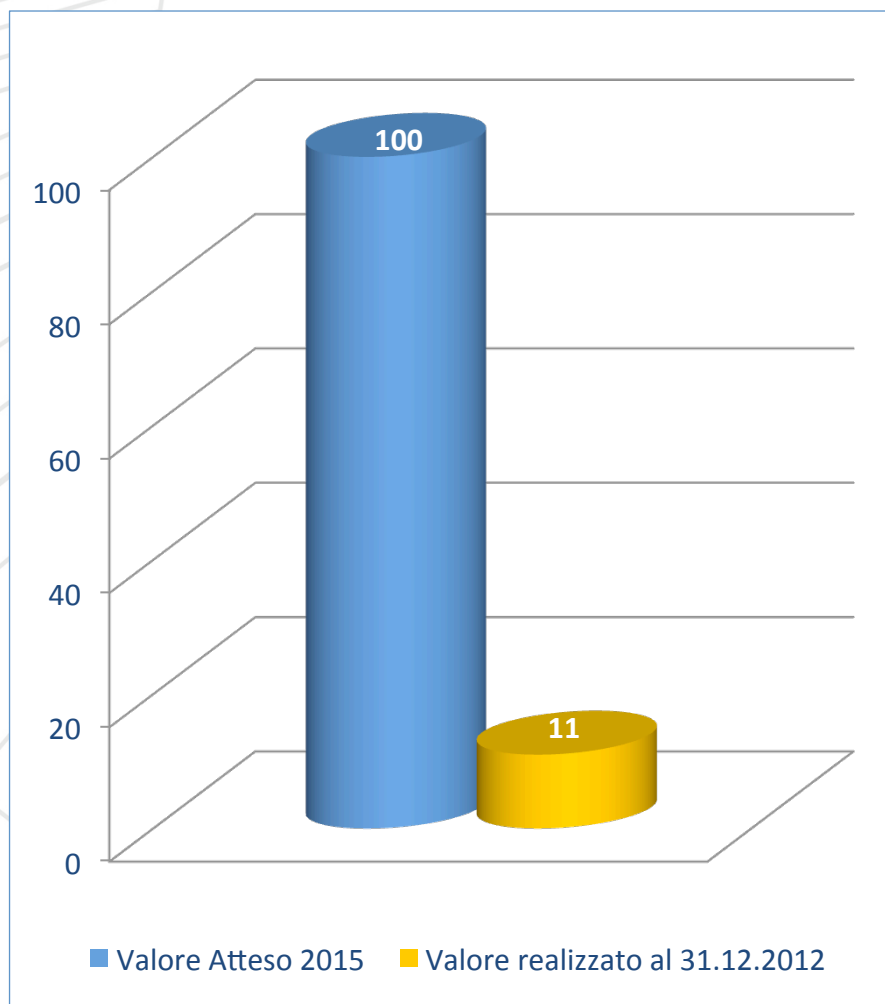


N° Posti in centri diurni, strutture residenziali o semi-residenziali per soggetti diversamente abili creati

L'indicatore è legato all'attuazione dell'Avviso per la realizzazione di centri diurni per anziani, pubblicato nel 2012 per il quale è stata approvata la graduatoria provvisoria che ha ammesso a finanziamento 95 interventi.

Principali realizzazioni per Settori

Settore di Intervento 4.3 - Sicurezza e Legalità



N° interventi realizzati nell'ambito dei contratti locali di sicurezza

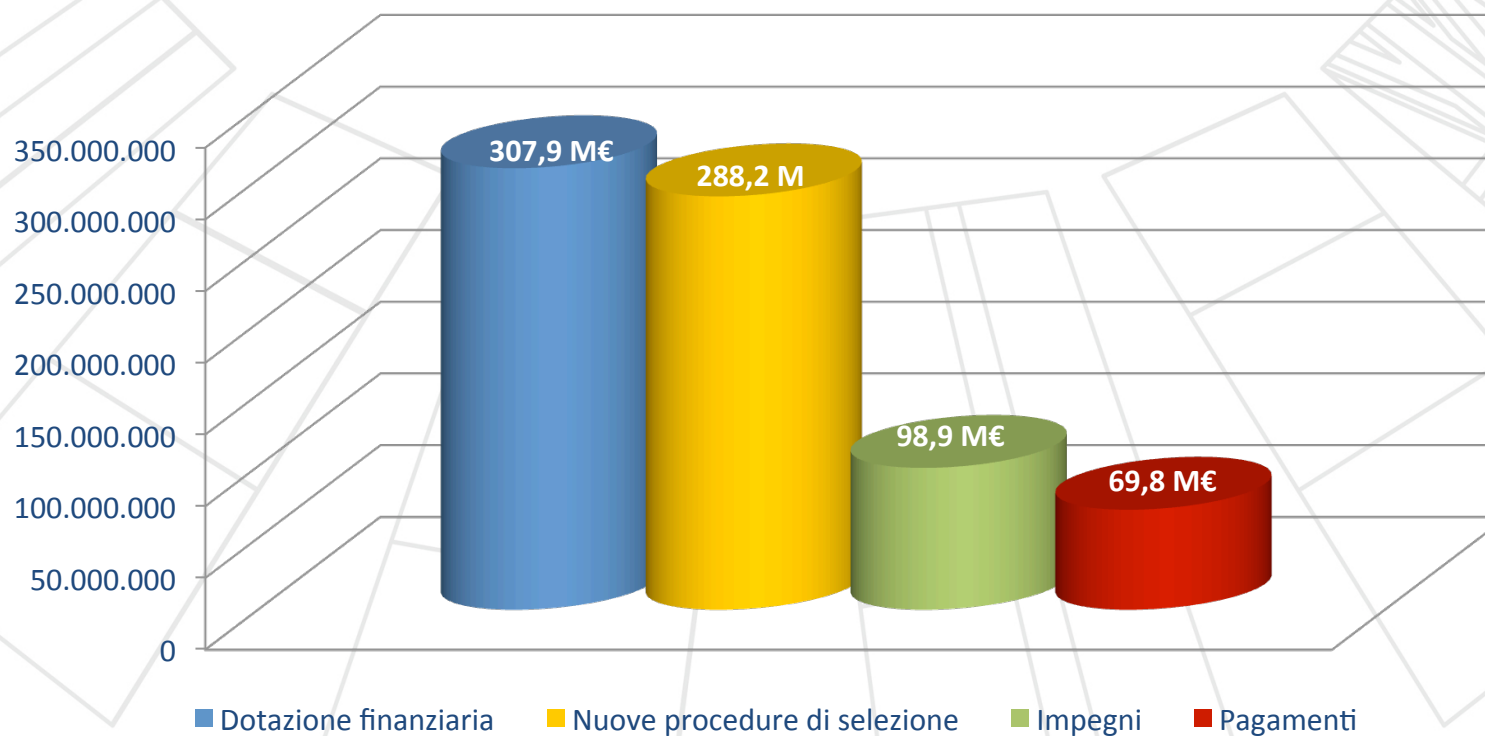
Gli interventi si riferiscono alle operazioni previste dal PISR "Beni Confiscati alla Criminalità Organizzata". La prima manifestazione di interesse ha consentito il finanziamento di 25 operazioni di titolarità di 14 Comuni Calabresi assegnatari di beni confiscati di cui 11 in corso di realizzazione. L'indicatore sarà ulteriormente implementato con l'avvio della seconda manifestazione di interesse rivolta ai Comuni a più alto rischio di criminalità. Le relative istanze progettuali sono in corso di valutazione presso il NRVIP.

Avanzamento finanziario Asse V

L'attuazione finanziaria dell'Asse V, a fronte di una dotazione finanziaria pari a 307,9 M€, registra impegni per 98,9 M€ e pagamenti ammessi per 69,8 M€.

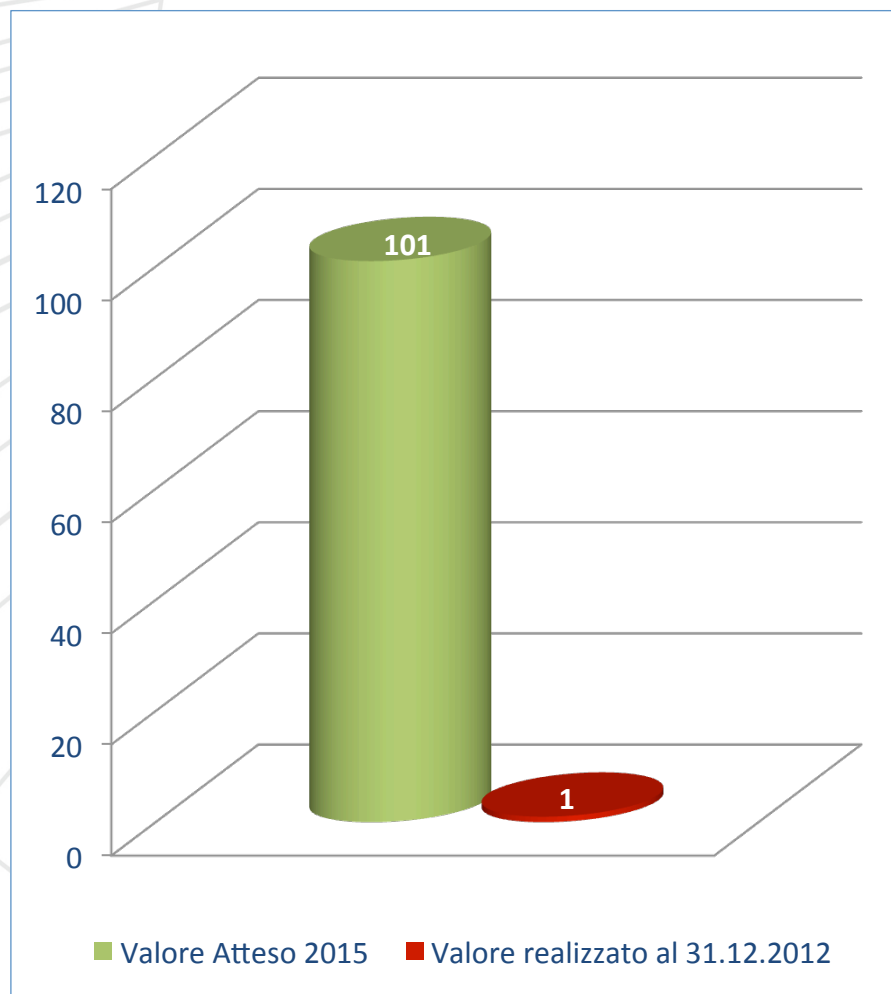
- Capacità di realizzazione: 70,53%
- Capacità di impegno: 32,13%
- Capacità di avanzamento: 22,66%

Le nuove di procedure di selezione avviate ammontano a 288,2 M€.



Principali realizzazioni per Settori

Settore di Intervento 5.1 - Rete Ecologica



N° di interventi di marketing territoriale, promozione di marchi d'area e di certificazione ambientale

L'indicatore è legato all'attuazione delle "Attività di accompagnamento e animazione dei sistemi locali e territoriali" che hanno consentito l'avvio delle azioni di accompagnamento e animazione sul territorio delle cinque province. La valorizzazione dell'indicatore (e più in generale anche degli altri indicatori previsti nel settore 5.1) è, altresì, strettamente connessa all'attuazione del PISL Sviluppo di Attività Economiche Sostenibili nel cui ambito ricadono le 72 operazioni approvate dalla Giunta regionale nel corso del 2012.



UNIONE EUROPEA



REGIONE CALABRIA

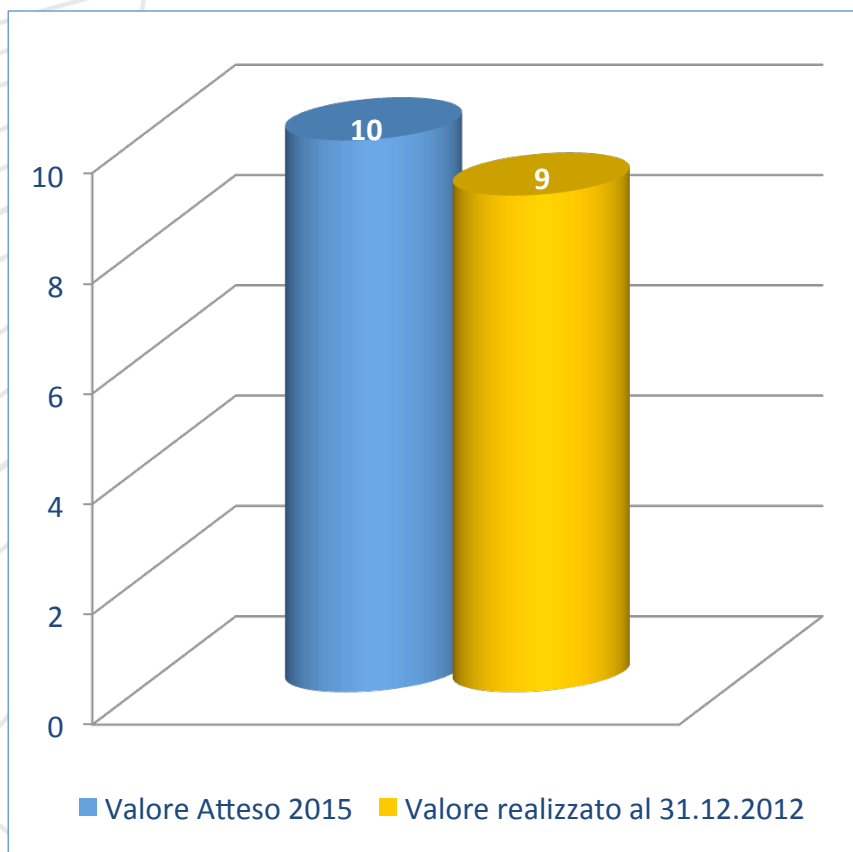


REPUBBLICA ITALIANA



Principali realizzazioni per Settori

Settore di Intervento 5.2 – Patrimonio Culturale

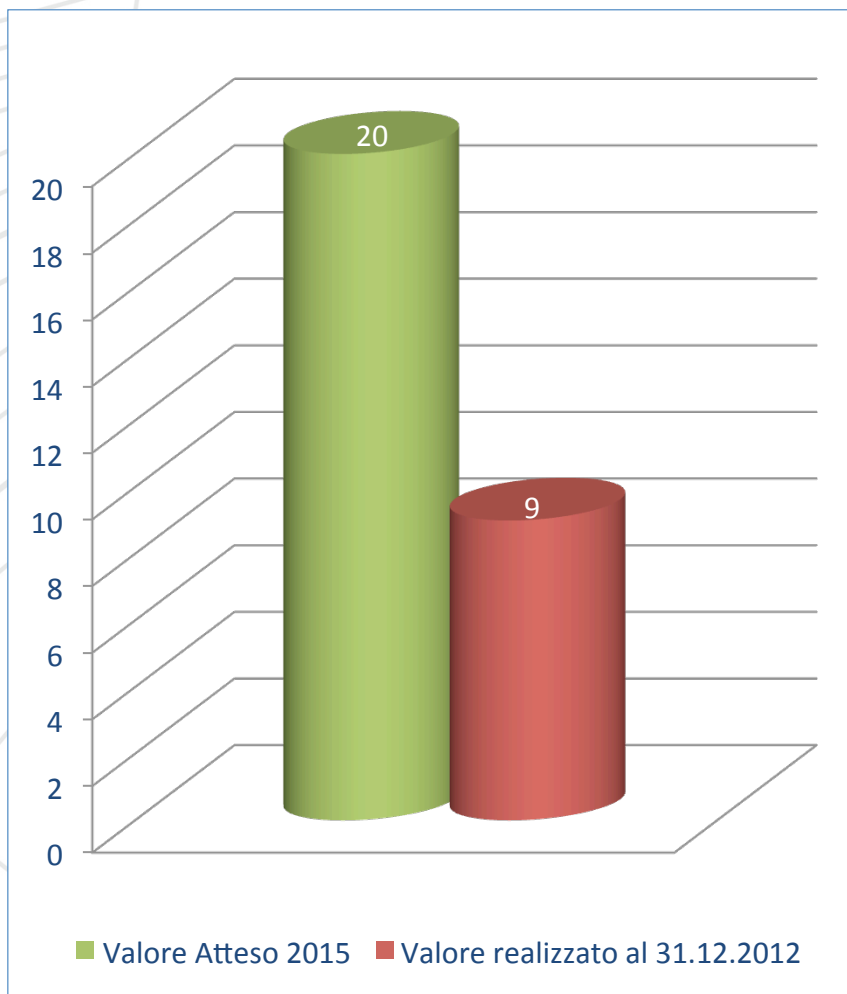


N° Interventi per il restauro e la qualificazione di sedi per attività teatrali

L'avviso per il realizzazione di interventi di restauro, adeguamento e qualificazione delle sedi e delle attrezzature destinate ad attività teatrali, ha permesso il finanziamento di nove interventi finalizzati al restauro e alla qualificazione di sedi per attività teatrali.

Principali realizzazioni per Settori

Settore di Intervento 5.2 – Patrimonio Culturale



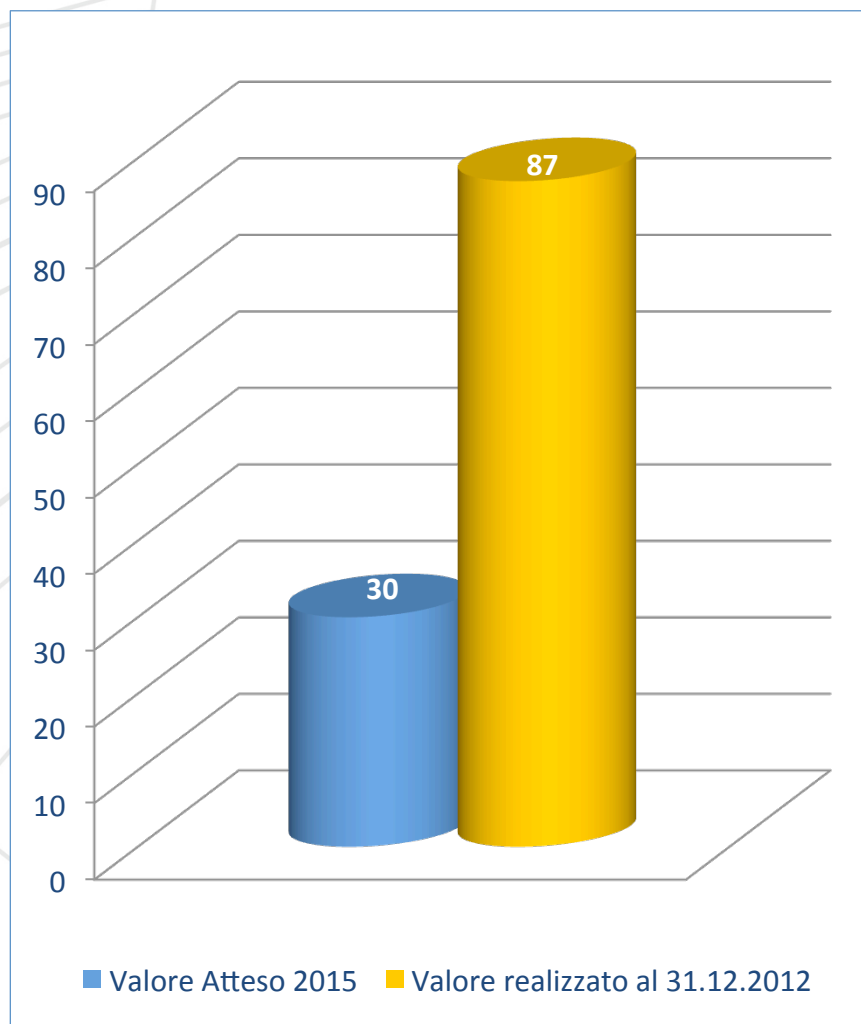
N° Nuovi eventi culturali innovativi finanziati

L'avviso pubblico finalizzato al finanziamento di nuovi eventi culturali innovativi ha permesso di selezionare sei beneficiari che, nel 2012, hanno realizzato nove eventi culturali innovativi. Per l'annualità 2013, a seguito della valutazione delle relazioni finali sono stati ammessi a finanziamento sei beneficiari di cui cinque hanno stipulato le relative convenzioni.

La completa attuazione degli esiti dell'avviso dovrebbe consentire il raggiungimento del target fissato per l'indicatore.

Principali realizzazioni per Settori

Settore di Intervento 5.3 – Turismo sostenibile



N° Azioni per la promozione istituzionale dell'offerta turistica regionale e dei Prodotti / Servizi delle Destinazioni Turistiche

Le azioni attivate hanno consentito la promozione istituzionale dell'offerta turistica regionale attraverso: la partecipazione a manifestazioni fieristiche nazionali e internazionali, la realizzazione di campagne promozionali e di comunicazione radiofoniche e televisive; la ristrutturazione e implementazione del Portale del Turismo.

Le suddette azioni hanno reso possibile il superamento del target fissato per il 2015



UNIONE EUROPEA



REGIONE CALABRIA

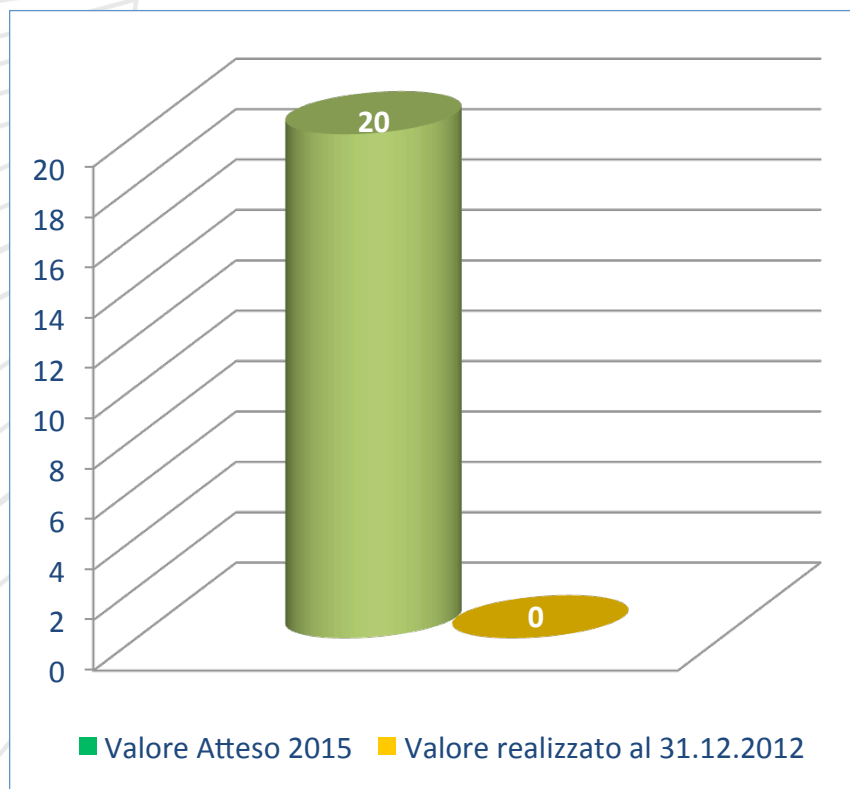


REPUBBLICA ITALIANA



Principali realizzazioni per Settori

Settore di Intervento 5.3 – Turismo sostenibile



N° Interventi per la creazione dei sistemi turistici locali/destinazioni turistiche locali

L'indicatore è legato all'attuazione delle operazioni previste nell'ambito dei PISL a sostegno e per la promozione delle Destinazioni e dei Prodotti/Servizi Turistici Regionali.

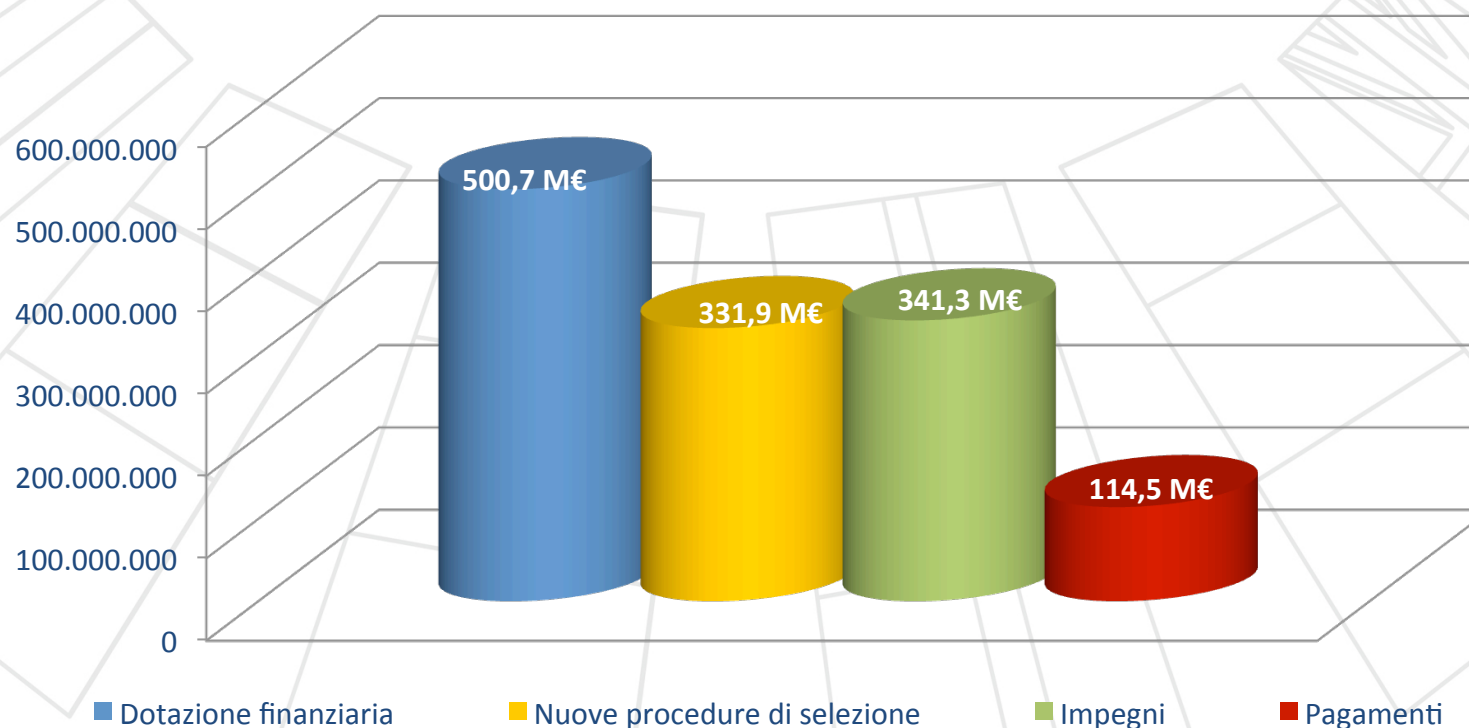
Le suddette operazioni sono state approvate dalla Giunta regionale nel corso del 2012.

Avanzamento finanziario Asse VI

L'attuazione finanziaria dell'Asse VI, a fronte di una dotazione finanziaria pari a 500,7 M€, registra impegni per 341,3 M€ e pagamenti ammessi per 114,5 M€.

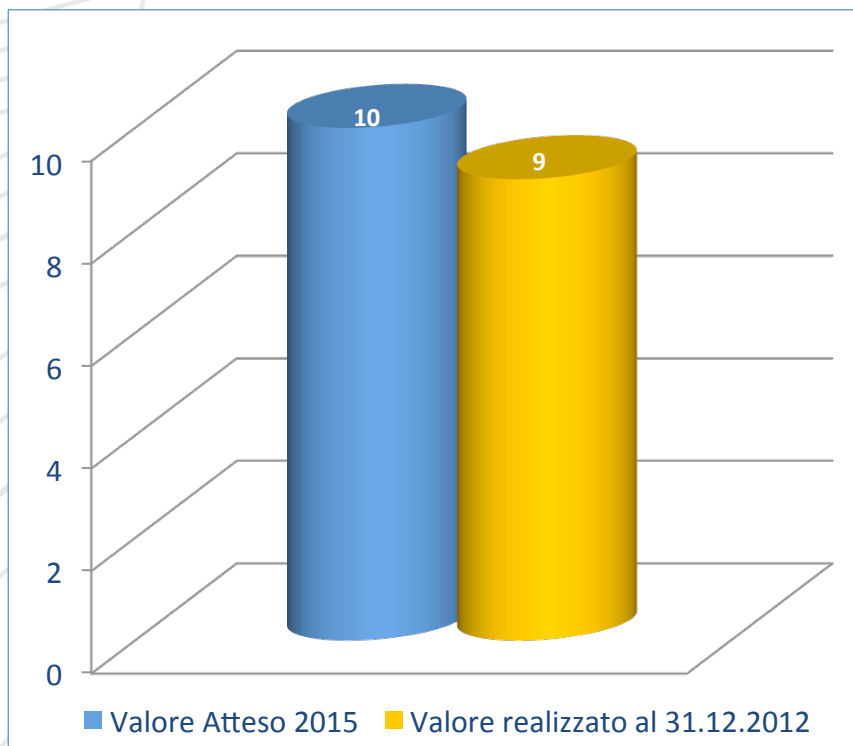
- Capacità di realizzazione: 33,54%
- Capacità di impegno: 68,17%
- Capacità di avanzamento: 22,87%

Le nuove di procedure di selezione avviate ammontano a 331,9 M€.



Principali realizzazioni per Settori

Settore di Intervento 6.1 - Reti e Collegamenti per la Mobilità



N° Interventi infrastrutturali per l'accessibilità delle aree interne

I 9 interventi riguardano la realizzazione di infrastrutture stradali per l'accessibilità alle aree interne finanziati dall'APQ Trasporti.

Principali realizzazioni per Settori

Settore di Intervento 6.1 - Reti e Collegamenti per la Mobilità



N° Interventi infrastrutturali stradali sul Corridoio Ionico

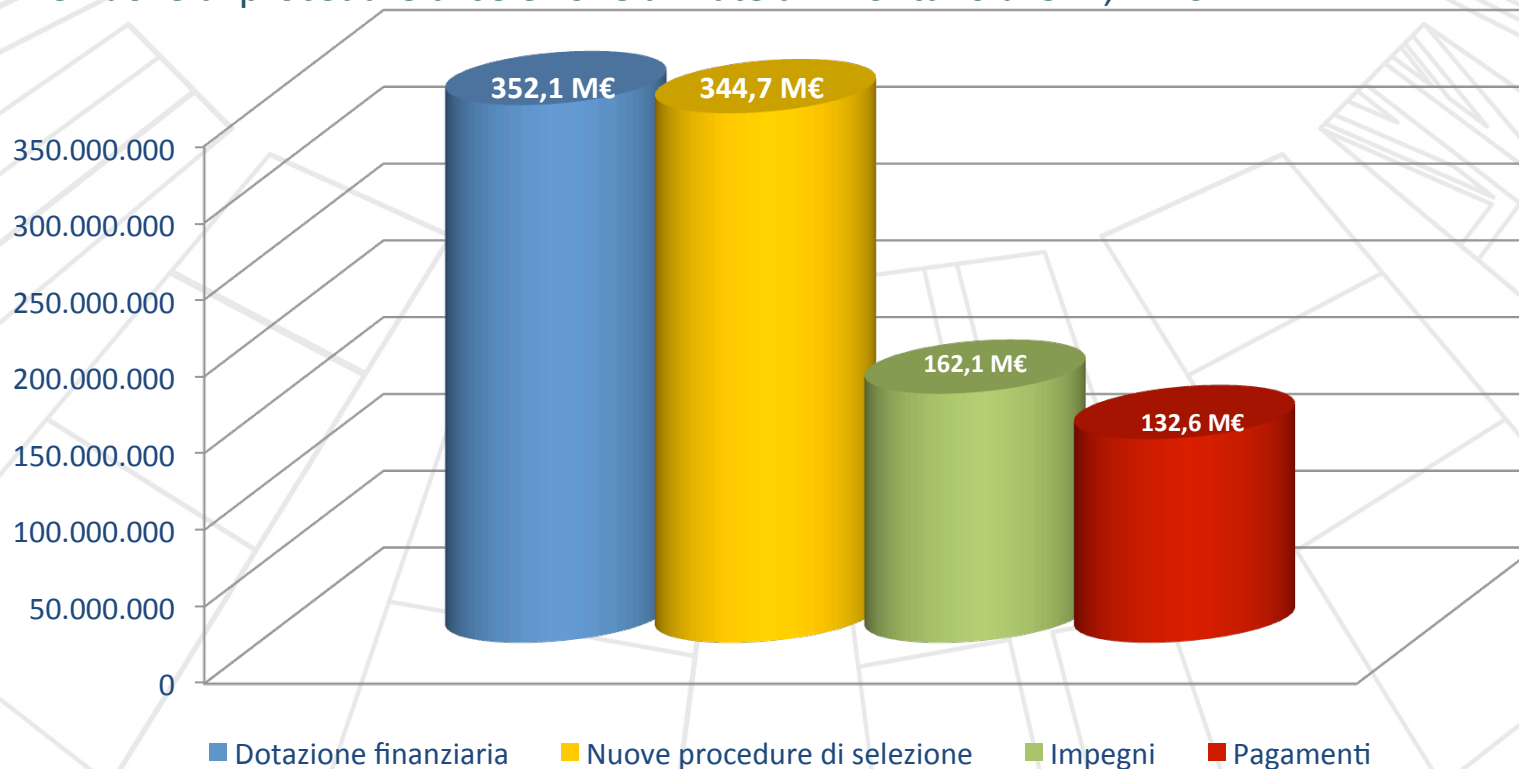
L'indicatore sarà valorizzato con l'attuazione degli interventi per la messa in sicurezza del corridoio integrato ionico (SS 106- 2° stralcio-2° lotto) da avviare a seguito della stipula del III atto integrativo dell'APQ Trasporti, cofinanziato dal POR FESR Calabria.

Avanzamento finanziario Asse VII

L'attuazione finanziaria dell'Asse VII, a fronte di una dotazione finanziaria pari a 352,1 M€, registra impegni per 162,1 M€ e pagamenti ammessi per 132,6 M€.

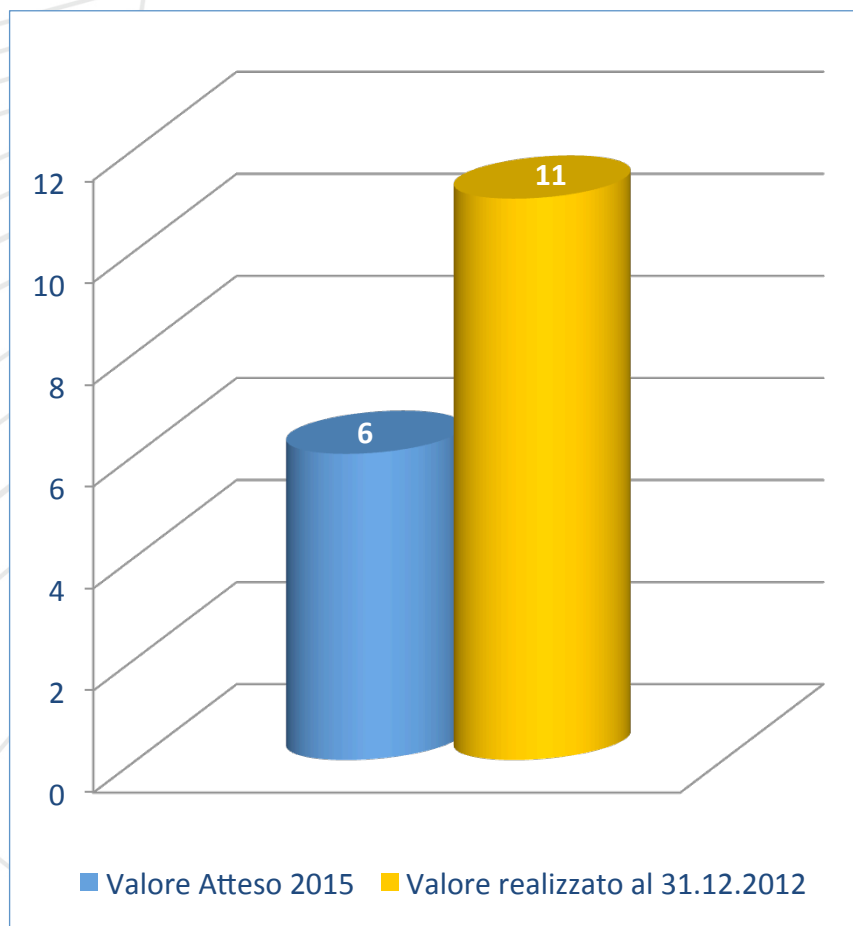
- Capacità di realizzazione: 81,78%
- Capacità di impegno: 46,04%
- Capacità di avanzamento: 37,65%

Le nuove di procedure di selezione avviate ammontano a 344,7 M€.



Principali realizzazioni per Settori

Settore di Intervento 7.1 – Competitività dei Sistemi Territoriali e delle Imprese



N° Programmi di informazione e di assistenza tecnica per la creazione di reti/cluster di imprese e la definizione di progetti di cooperazione

L'Avviso per la selezione e il finanziamento di piani di azioni di informazione e assistenza tecnica per la creazione e il rafforzamento di reti e cluster di imprese, pubblicato nel 2010, ha consentito la realizzazione di 11 programmi informazione e di assistenza tecnica (a fronte di un valore atteso pari a 6).



UNIONE EUROPEA



REGIONE CALABRIA

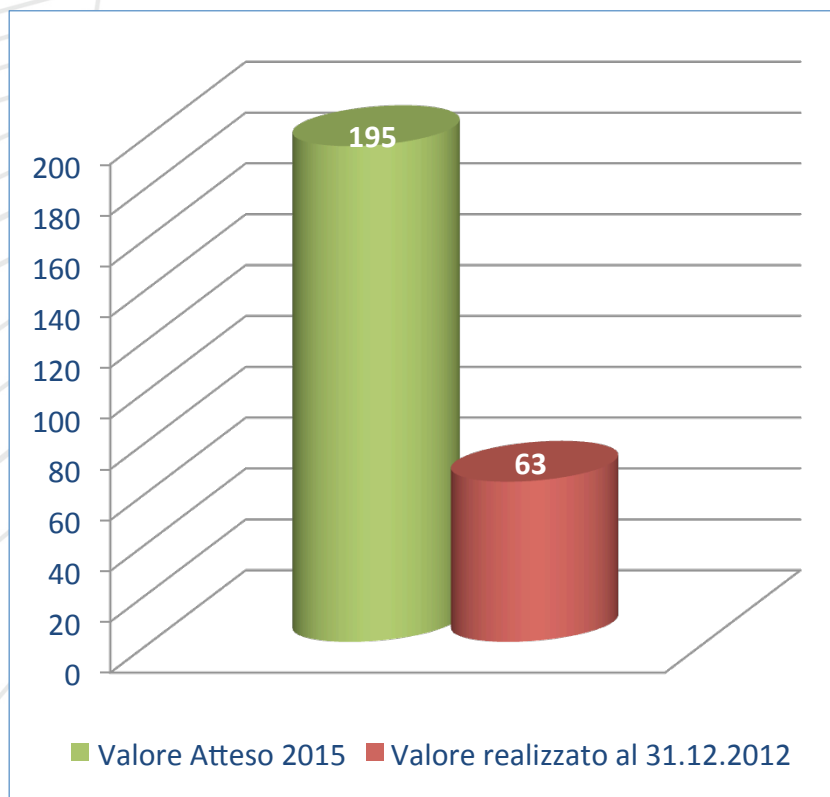


REPUBBLICA ITALIANA



Principali realizzazioni per Settori

Settore di Intervento 7.1 – Competitività dei Sistemi Territoriali e delle Imprese



N° Piani di sviluppo aziendali per imprese esistenti finanziati, di cui ad imprese a prevalente conduzione femminile e di immigrati

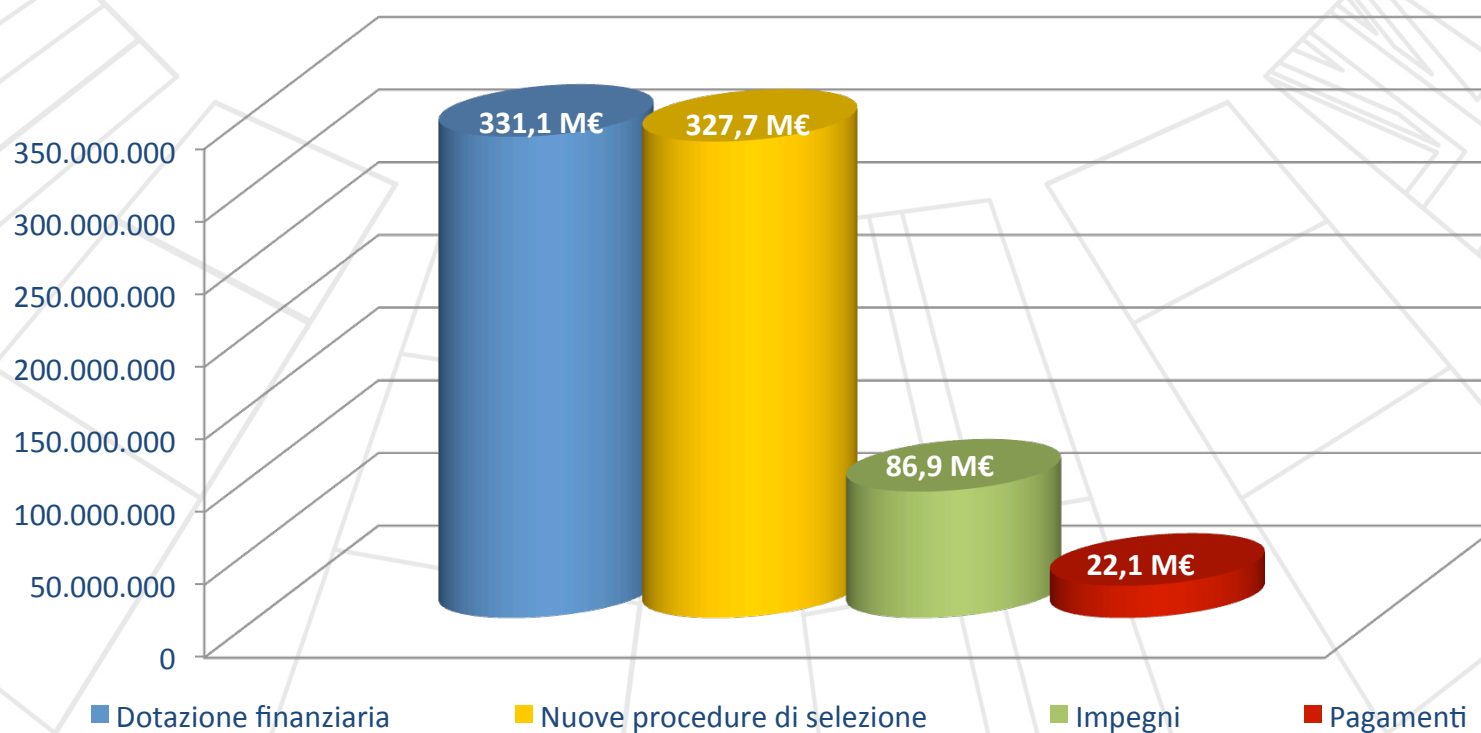
Alle 63 operazioni afferenti il Bando PIA 2008, si aggiungeranno le ulteriori 200 operazioni ammesse a finanziamento con il Bando PIA 2010, nei settori dell'industria (119 imprese), dei servizi (61) e dell'artigianato (57).

Avanzamento finanziario Asse VIII

L'attuazione finanziaria dell'Asse VIII, a fronte di una dotazione finanziaria pari a 331,1 M€, registra impegni per 86,9 M€ e pagamenti ammessi per 22,1 M€.

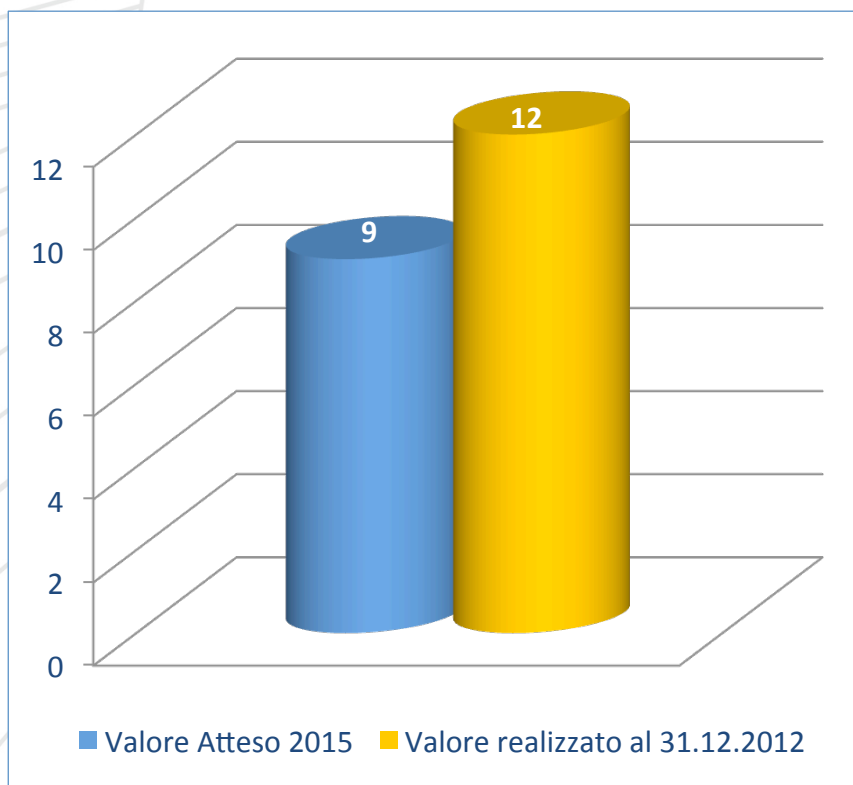
- Capacità di realizzazione: 25,46%
- Capacità di impegno: 26,26%
- Capacità di avanzamento: 6,68%

Le nuove di procedure di selezione avviate ammontano a 327,7 M€.



Principali realizzazioni per Settori

Settore di Intervento 8.1 – Città e Aree Urbane

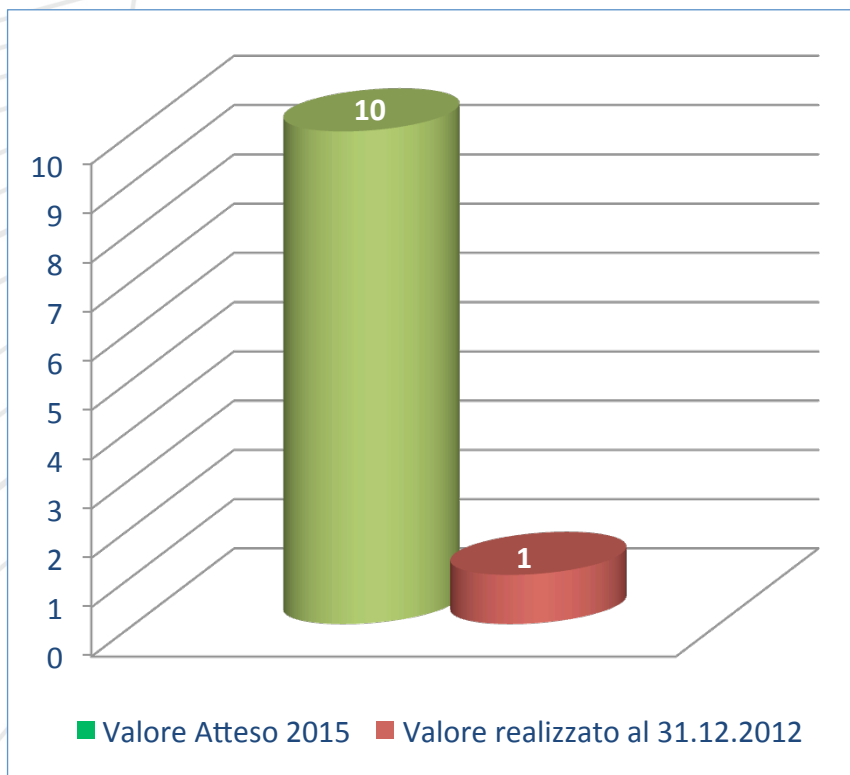


N. Interventi di riqualificazione ambientale nelle aree interessate dai flussi di visitatori e turisti

L'avvio dei PISU ha consentito il finanziamento di 9 dei 12 Interventi di riqualificazione e ampliamento e di Valorizzazione paesistico-ambientale. I restanti interventi sono finanziati dall'APQ Emergenze Urbane e Territoriali.

Principali realizzazioni per Settori

Settore di Intervento 8.1 – Città e Aree Urbane



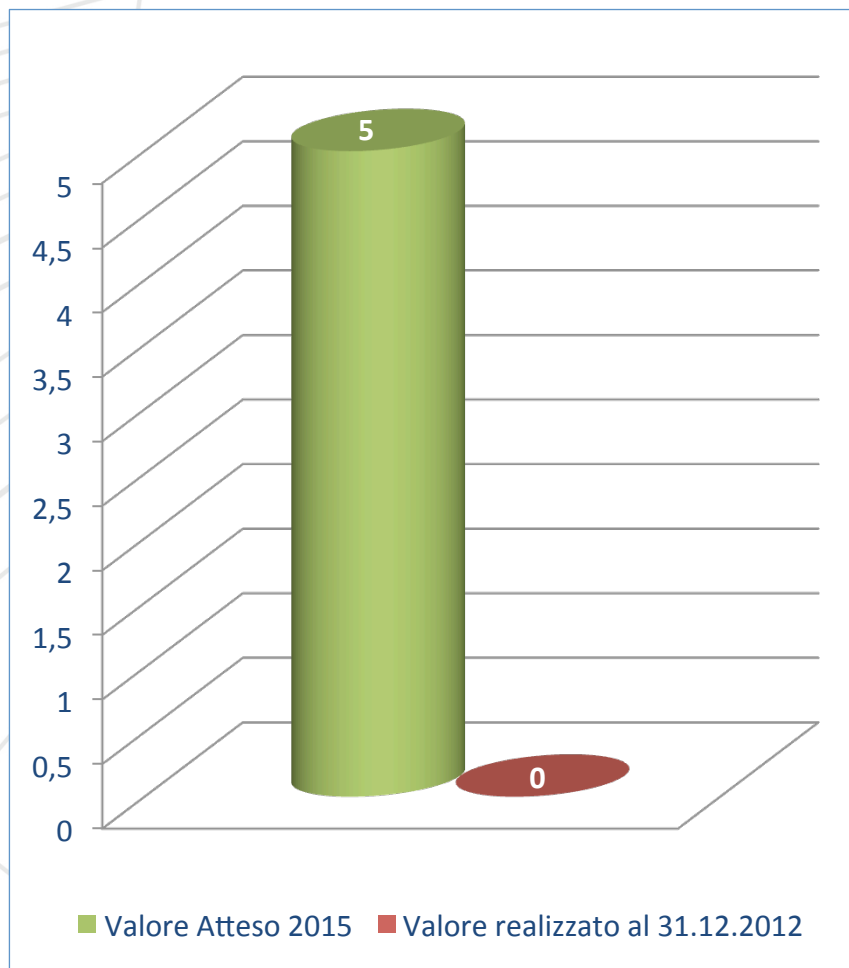
N° Laboratori dei Distretti Culturali Urbani attrezzati

L'indicatore ricade nella tipologia delle operazioni previste dai PISU finalizzate alla realizzazione e al potenziamento delle funzioni e dei servizi per le filiere della creatività, e della produzione artistica e culturale.

La realizzazione degli interventi programmati dovrebbe consentire il pieno raggiungimento del target atteso al 2015.

Principali realizzazioni per Settori

Settore di Intervento 8.2 – Sistemi Territoriali



N° Progetti integrati di sviluppo regionale per contrastare lo spopolamento dei sistemi territoriali marginali e in declino finanziati

L'indicatore è legato all'attuazione delle operazioni previste nell'ambito dei cinque PISL (attuativi del PISR Contrasto allo Spopolamento) le cui operazioni sono state approvate dalla Giunta regionale a febbraio 2013. La realizzazione degli interventi finalizzati a migliorare la mobilità, le infrastrutture e i servizi delle zone soggette a spopolamento consentirà il raggiungimento del target atteso.

Avanzamento finanziario Asse IX

L'attuazione finanziaria dell'Asse IX, a fronte di una dotazione finanziaria pari a 69,9M €, registra impegni per 25,3 M€ e pagamenti ammessi per 10,2 M€.

- Capacità di realizzazione: 40,27%
- Capacità di impegno: 36,23%
- Capacità di avanzamento: 14,59%

Le nuove di procedure di selezione avviate ammontano a 22,4 M€.

